

Indices

BRVM 10	245,72
Variation:	↘ -0,83%
Variation / 31	↘ -15,38%
Déc. 2015:	
BRVM Composite	276,84
Variation:	↘ -0,96%
Variation / 31	↘ -8,91%
Déc. 2015:	

N° 194

mardi 11 octobre 2016

BULLETIN OFFICIEL DE LA COTE

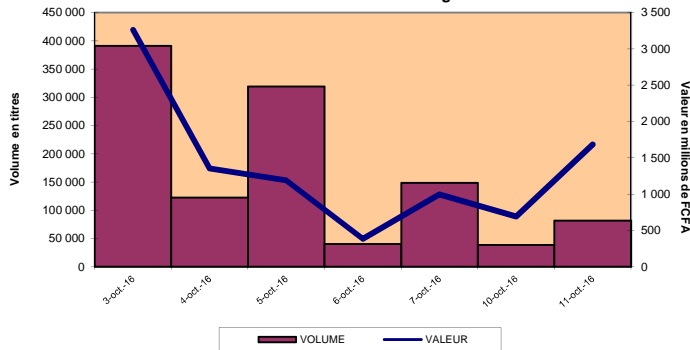
Capitalisations

(en milliards de FCFA) :

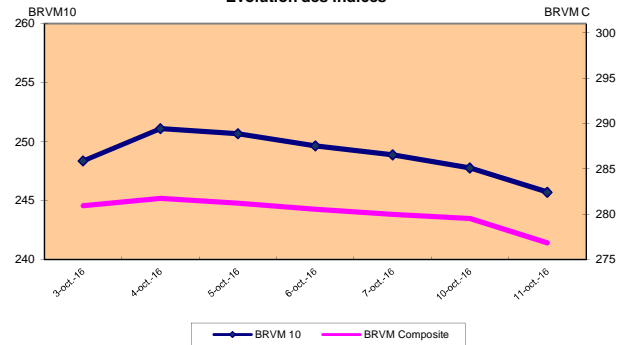
- Actions:	6 909,17
- Obligations:	1 755,77



Volume et Valeur transigés



Evolution des indices



RESUME DE LA COTE

La BRVM a clôturé sa séance du mardi 11 octobre 2016 en baisse par rapport à la séance précédente. L'indice BRVM 10 est passé de 247,78 à 245,72 points, soit un repli de 0,83%. L'indice BRVM Composite, pour sa part, a cédé 0,96% à 276,84 points contre 279,53 points précédemment.

1. La valeur des transactions s'est établie à 1,68 milliard de FCFA contre 693,01 millions de FCFA le lundi dernier.
2. La capitalisation boursière du marché des actions se chiffre à 6 909,17 milliards de FCFA. Celle du marché obligataire s'élève à 1 755,77 milliards de FCFA.
3. Le titre le plus actif en volume est Ecobank Transnational Incorporated TG avec 54 271 actions échangées. Le titre le plus actif en valeur est BICI CI avec 1,41 milliard de FCFA de transactions.

PLUS FORTES HAUSSES

PALM COTE D'IVOIRE	
Cours (en FCFA):	13 400
Variation :	7,20%
TOTAL SENEGAL	
Cours (en FCFA):	23 500
Variation:	2,17%
ONATEL BURKINA FASO	
Cours (en FCFA):	10 710
Variation:	2,00%
BICI COTE D'IVOIRE	
Cours (en FCFA):	88 495
Variation:	1,72%
BANK OF AFRICA COTE D'IVOIRE	
Cours (en FCFA):	146 000
Variation:	0,68%

PLUS FORTES BAISES

FILTISAC COTE D'IVOIRE	
Cours (en FCFA):	24 420
Variation :	-7,50%
SERVAIR ABIDJAN COTE D'IVOIRE	
Cours (en FCFA):	5 970
Variation :	-7,44%
SOLIBRA COTE D'IVOIRE	
Cours (en FCFA):	170 000
Variation :	-5,55%
NESTLE COTE D'IVOIRE	
Cours (en FCFA):	51 000
Variation :	-3,59%
Ecobank Trans. Incorp. TOGO	
Cours (en FCFA):	27
Variation :	-3,57%

TITRES LES PLUS ACTIFS

Titres	Volumes	Valeurs (en FCFA)
Ecobank Transnational Incorporated TOGO	54 271	1 465 317
BICI COTE D'IVOIRE	15 973	1 413 581 250
SERVAIR ABIDJAN COTE D'IVOIRE	5 045	31 190 790
ONATEL BURKINA FASO	1 544	16 577 035
TPCI 5,85% 2015-2022	1 000	9 995 000

Compartiments	Titres Echangés / Inscrits	Volumes	Valeurs (en FCFA)	Nombre de transactions	Nombre de Titres		
					Gains	Inchangés	Pertes
Actions	32 / 40	80 944	1 672 649 527	272	7	10	15
Obligations	2 / 38	1 050	10 492 500	2	0	2	0
Total	34 / 78	81 994	1 683 142 027	274	7	12	15

INFORMATIONS

Opérations en cours :

TRITURAF CI - Report de radiation de la cote.



INDICATEURS

Indices du jour	Ouverture	Clôture	Variation
BRVM 10	247,97	245,72	-0,91%
BRVM Composite	279,67	276,84	-1,01%
Ratio de liquidité:	11,63%		
PER moyen:	23,47		
Nombre de SGI participantes/Total:	21 / 22		



BENIN
Tel: (229) 21 312 126
Fax: (229) 21 312 077
patiouke@brvm.org



BURKINA FASO
Tel: (226) 50 308 773
Fax: (226) 50 308 719
louedraogo@brvm.org



COTE D'IVOIRE
Tel: (225) 20 315 550/588
Fax: (225) 20 326 684
pbrizoua@brvm.org



GUINEE-BISSAU
Tel: (245) 32 016 02
Fax: (245) 32 016 02
saliuba@hotmail.com



MALI
Tel: (223) 44 901 810
Fax: (223) 44 901 811
abocoum@brvm.org



NIGER
Tel: (227) 20 736 692
Fax: (227) 20 736 947
imagagi@brvm.org



SENEGAL
Tel: (221) 33 821 15 18
Fax: (221) 33 821 15 06
nksy@brvm.org



TOGO
Tel: (228) 22 212 305
Fax: (228) 22 212 341
natcholi@brvm.org

BOURSE REGIONALE DES VALEURS MOBILIERES

BRVM - Société Anonyme au capital de 3.062.040.000 CFA - RC: CI-ABJ-1997-B-208435-CC : 9819725 - E
Siège Social: Abidjan-CÔTE D'IVOIRE, Adresse: 18,Rue Joseph ANOMA (Rue des Banques)-Abidjan
Tél: +225 20 32 66 85/86, Fax: +225 20 32 66 84, Mail: brvm@brvm.org, Site Web: www.brvm.org

MARCHÉ DES ACTIONS

mardi 11 octobre 2016

Symbole	Titre	Séance de cotation		Cours Précédent	Cours du jour			Variation	Variation de l'année (31/12/2015)	Cours Référence	Ecart maximum		Dernier dividende Payé		Comp.	Rdt. Net	PER
		Volume	Valeur		Ouv.	Clôt.	Moy.				Bas	Haut	Montant net	Date			
SECTEUR - INDUSTRIE		158,49 points															
CABC	SICABLE CI	104	9 152 000	88 000	88 000	88 000	88 000	0,00%	-28,74%	88 000	81 400	94 600	1 200	28-jul.-16	1er	1,36%	18,57
FTSC	FILTISAC CI	256	6 260 680	26 400	24 420	24 420	24 456	-7,50%	-18,59%	24 420	22 590	26 250	1 045	30-juin-16	1er	4,28%	21,91
NEIC	NEI-CEDA CI			3 755	NC	NC	NC		-10,60%	3 755	3 475	4 035	225	28-juin-01	1er	-	-
NTLC	NESTLE CI	1	51 000	52 900	51 000	51 000	51 000	-3,59%	2,00%	51 000	47 175	54 825	630	12-août-11	2eme	-	17,95
SEMC	CROWN SIEM CI	10	441 000	44 000	44 100	44 100	44 100	0,23%	-1,99%	44 100	40 795	47 405	1 215	30-sept.-16	2eme		35,40
SIVC	AIR LIQUIDE CI	3	45 000	15 200	15 000	15 000	15 000	-1,32%	-25,00%	15 000	13 875	16 125	630	18-août-15	1er		15,58
SLBC	SOLIBRA CI	15	2 570 000	179 995	172 000	170 000	171 333	-5,55%	-10,52%	170 000	157 250	182 750	4 101	30-mai-16	1er	2,41%	12,37
SMBC	SMB CI	2	48 000	24 000	24 000	24 000	24 000	0,00%	26,32%	24 000	22 200	25 800	450	18-juil.-12	1er	-	8,45
STBC	SITAB CI	5	750 500	154 000	150 100	150 100	150 100	-2,53%	-3,78%	150 100	138 845	161 355	8 150	9-juin-16	1er	5,43%	14,65
TTRC	TRITURAF CI-Ste en Liquidation			490	SP	SP	SP			490	455	525	1 440	19-juil.-02	2eme	ND	ND
UNLC	UNILEVER CI	855	19 023 750	22 500	22 250	22 250	22 250	-1,11%	-11,00%	22 250	20 585	23 915	1 233	9-juil.-12	2eme	-	-
UNXC	UNIWA CI	161	3 966 460	24 500	24 500	24 410	24 636	-0,37%	-14,65%	24 410	22 580	26 240	486	1-juin-16	2eme	1,99%	21,01
TOTAL		1 412	42 308 390														
SECTEUR - SERVICES PUBLICS		726,54 points															
CIEC	CIE CI	537	40 452 500	75 500	75 500	75 500	75 331	0,00%	7,86%	75 500	69 840	81 160	2 641	15-sept.-16	1er		25,72
ONBF	ONATEL BF	1 544	16 577 035	10 500	10 695	10 710	10 736	2,00%	-28,60%	10 710	9 910	11 510	651	1-juin-16	1er	6,08%	14,41
SDCC	SODE CI	29	2 435 990	84 000	84 000	84 000	84 000	0,00%	-19,23%	84 000	77 700	90 300	3 240	30-mai-16	1er	3,86%	22,97
SNIS	SONATEL SN	880	20 065 285	23 000	22 900	22 795	22 801	-0,89%	-8,82%	22 795	21 090	24 500	1 500	10-mai-16	1er	6,58%	10,31
TOTAL		2 990	79 530 810														
SECTEUR - FINANCES		91,45 points															
BICC	BICI CI	15 973	1 413 581 250	87 000	87 000	88 495	88 498	1,22%	-12,38%	88 495	81 860	95 130	4 231,50	20-juil.-16	1er	4,78%	16,03
BOAB	BANK OF AFRICA BN	53	9 566 500	180 500	180 500	180 500	180 500	0,00%	38,85%	180 500	166 965	194 035	8 100	17-mai-16	1er	4,49%	14,51
BOABF	BANK OF AFRICA BF	120	16 561 200	140 000	138 010	138 010	138 010	-1,42%	15,01%	138 010	127 660	148 360	6 692	13-avr.-16	1er	4,85%	12,62
BOAC	BANK OF AFRICA CI	10	1 460 000	145 010	146 000	146 000	146 000	0,68%	16,80%	146 000	135 050	156 950	6 200	18-avr.-16	1er	4,25%	17,72
BOAM	BANK OF AFRICA ML (*)	205	9 867 255	48 500	49 985	47 800	48 133	-1,44%	97,64%	47 800	44 215	51 385			1er		13,82
BOAN	BANK OF AFRICA NG	190	17 113 500	90 100	90 100	90 100	90 071	0,00%	6,00%	90 100	83 345	96 855	4 817	9-mai-16	1er	5,35%	15,55
BOAS	BANK OF AFRICA SN	49	2 695 000	55 000	55 000	55 000	55 000	0,00%	-30,38%	55 000	50 875	59 125	750	1-août-16	1er	1,36%	31,75
ETIT	ECOBANK TRANS. INCORP. TG (**)	54 271	1 465 317	28	27	27	27	-3,57%	-43,75%	27	25	29	1,992	19-juil.-13	1er	-	7,63
SAFA	SAFCA CI	9	225 000	25 000	25 000	25 000	25 000	0,00%	-24,24%	25 000	23 125	26 875	1 440	29-juil.-11	1er	-	45,75
SGBC	SGB CI	20	2 675 080	135 000	134 000	134 000	133 754	-0,74%	0,00%	134 000	123 950	144 050	5 228	28-juin-16	1er	3,90%	15,42
TOTAL		70 900	1 475 210 102														
SECTEUR - TRANSPORT		1355,43 points															
SDSC	BOLLORE TRANSPORT & LOGISTIC	130	35 963 000	280 000	271 000	280 000	276 638	0,00%	-11,25%	280 000	259 000	301 000	9 581	28-juin-16	1er	3,42%	41,60
SVOC	MOVIS CI			5 170	NC	NC	NC		1,37%	5 170	4 785	5 555	270	5-juil.-99	2eme	-	-
TOTAL		130	35 963 000														
SECTEUR - AGRICULTURE		190,47 points															
PALC	PALM CI	235	3 081 200	12 500	12 500	13 400	13 111	7,20%	11,67%	13 400	12 395	14 405	647	7-juil.-15	2eme		-
SICC	SICOR CI			5 995	NC	NC	NC		-27,51%	5 995	5 550	6 440	1 919	25-sept.-00	1er	-	52,71
SOGC	SOGB CI			32 000	NC	NC	NC		25,00%	32 000	29 600	34 400	1 710	25-juil.-16	1er	5,34%	11,53
SPHC	SAPH CI	7	75 600	10 800	10 800	10 800	10 800	0,00%	-6,09%	10 800	9 990	11 610	580,5	13-juin-14	1er	-	-
TOTAL		242	3 156 800														
SECTEUR - DISTRIBUTION		642,56 points															
ABJC	SERVAIR ABIDJAN CI	5 045	31 190 790	6 450	6 300	5 970	6 183	-7,44%	40,47%	5 970	5 525	6 415	90	16-juin-16	1er	1,51%	41,17
BNBC	BERNABE CI	5	790 000	157 000	158 000	158 000	158 000	0,64%	-12,17%	158 000	146 150	169 850	5 500	8-juil.-16	1er	3,48%	22,33
CFAC	CFAO MOTORS CI			99 990	NC	NC	NC		9,88%	99 990	92 495	107 485	2 297,70	29-juil.-16	2eme	2,30%	39,16
PRSC	TRACTAFRIC MOTORS CI			370 000	NC	NC	NC		-8,64%	370 000	342 250	397 750	13 050	5-juil.-16	1er	3,53%	21,28
SHEC	VIVO ENERGY CI	1	165 000	169 995	165 000	165 000	165 000	-2,94%	137,84%	165 000	152 625	177 375	1 665	27-juil.-16	2eme	1,01%	63,66
TTLC	TOTAL CI	119	2 022 890	17 000	17 000	16 995	16 999	-0,03%	-18,88%	16 995	15 725	18 265	450	2-août-16	1er	2,65%	39,52
TTLS	TOTAL SN	100	2 311 745	23 000	22 995	23 500	23 117	2,17%	-10,31%	23 500	21 740	25 260	935	15-juil.-16	1er	3,98%	19,37
TOTAL		5 270	36 480 425														
AUTRES SECTEURS		481,42 points															
STAC	SETAO CI			38 995	NC	NC	NC		-26,01%	38 995	36 075	41 915			2eme	-	15,41
TOTAL																	
TOTAL - Marché des actions		80 944	1 672 649 527														

MARCHÉ DES DROITS

Symbole	Titre	Séance de cotation		Cours Précédent	Cours du jour			Variation	Variation depuis l'origine	Cours Référence	Ecart maximum		Parité	Période de négociation	
		Volume	Valeur		Ouv.	Clôt.	Moy.				Bas	Haut		Début	Fin
TOTAL - Marché des droits															

Légende:

(*) Variation de l'année = variation depuis son introduction le 31 mai 2016

(**) Le capital de la société contient des actions de priorité convertibles au bout de 3 - 5 ans en actions ordinaires.

Cours du jour: Ouv.: Ouverture Clôt.: Clôture Moy.: Moyen

Mentions : NC: Non Coté Ex-c: Ex-coupon Ex-d: Ex-droit SP: Suspendu Val-T: Valeur Théorique

PER = Cours / BNPA selon les données disponibles Rdt. Net: Rendement net (DNPA / Cours)

Comp.: 1 - Premier Compartiment 2 - Second Compartiment 3 - Compartiment de croissance

Ratio de liquidité = Titres échangés / Volume des ordres de vente

▲ : Progression de l'indice sectoriel

▼ : Recul de l'indice sectoriel

■ : Stabilité de l'indice sectoriel

MARCHÉ DES OBLIGATIONS

mardi 11 octobre 2016

Symbole	Titre	Séance de cotation		Cours Précédent	Cours du jour			Variation	Cours Référence	Ecart maximum		Valeur nominale	Coupon couru	Type Amort	Coupon d'intérêt		
		Volume	Valeur		Ouv.	Clôt.	Moy.			Bas	Haut				Période	Montant net	Eché.
OBLIGATIONS REGIONALES																	
BHB.O1	BHB 6.25% 2012-2017			10 000	NC	NC	NC		10 000	9 250	10 750	10 000		AC	A	587,5	11-oct
BIDC.O2	BIDC 6.75 % 2010-2017			10 000	NC	NC	NC		10 000	9 250	10 750	10 000	12,95	ACD	S	336.575	04 av. / 04 oct.
BIDC.O3	BIDC-EBID 6.50% 2014-2021			10 080	NC	NC	NC		10 080	9 325	10 835	10 000	23,34	ACD	S	325,00	28 mars/ 28 sep.
BOABF.O3	BOA BURKINA F. 6.25% 2012-2017			10 000	NC	NC	NC		10 000	9 250	10 750	10 000		AC	A	587,5	11-oct
BOAC.O2	BOA - CI 6.25% 2012-2017			10 000	NC	NC	NC		10 000	9 250	10 750	10 000		AC	A	612,5	11-oct
BOAD.O11	BOAD 5.95% 2012-2019			10 000	NC	NC	NC		10 000	9 250	10 750	10 000	357,00	ACD	A	595,00	06-mars
BOAD.O12	BOAD 5.95% 2014-2021			9 925	NC	NC	NC		9 925	9 185	10 665	10 000	471,45	ACD	A	595,00	26-déc
BOAN.O2	BOA NIGER 6.25% 2012-2017			9 250	NC	NC	NC		9 250	8 560	9 940	10 000		AC	A	587,5	11-oct
BOAS.O2	BOA SENEGAL 6.50% 2012-2017			10 000	NC	NC	NC		10 000	9 250	10 750	10 000		IF	A	611,00	11-oct
CAAB.O3	CAA BENIN 6,50% 2011-2016			10 000	NC	NC	NC		10 000	9 250	10 750	10 000	598,50	ACD	A	650,00	09-nov
CRRH.O1	CRRH-UEMOA 6.10% 2012-2022			10 000	NC	NC	NC		10 000	9 250	10 750	10 000	97,80	AC	S	305,00	13 fév. / 13 août
CRRH.O2	CRRH-UEMOA 6.10% 2012-2024			9 999	NC	NC	NC		9 999	9 250	10 745	10 000	142,55	AC	S	305,00	17 Janv. / 17 Juil.
CRRH.O3	CRRH-UEMOA 6% 2013-2023			10 000	NC	NC	NC		10 000	9 250	10 750	10 000	275,41	AC	S	300,00	26 avril / 26 oct.
CRRH.O4	CRRH-UEMOA 6% 2014-2024			10 000	NC	NC	NC		10 000	9 250	10 750	10 000	168,85	AC	S	300,00	30 juin / 30 déc.
CRRH.O5	CRRH-UEMOA 5.85% 2015-2025			10 000	NC	NC	NC		10 000	9 250	10 750	10 000	158,67	AC	S	294.904	4 Janv. / 4 Juil.
EOM.O1	ETAT DU MALI 6.20% 2016-2023			10 000	NC	NC	NC		10 000	9 250	10 750	10 000	239,51	ACD	A	620,00	23-mai
EOS.O4	ETAT SENEGAL 6.70% 2012-2019			7 919	NC	NC	NC		7 919	7 330	8 510	8 000	442,27	ACD	A	536,00	14-déc
EOS.O5	ETAT SENEGAL 6.50% 2013-2023			10 000	NC	NC	NC		10 000	9 250	10 750	10 000	130,71	ACD	S	325,00	29 Janv. / 29 Juil.
EOS.O6	ETAT SENEGAL 6.50% 2014-2021			10 000	NC	NC	NC		10 000	9 250	10 750	10 000	241,98	ACD	S	325,00	27 mai. / 27 nov.
EOS.O7	ETAT SENEGAL 6.30% 2015-2025			9 999	NC	NC	NC		9 999	9 250	10 745	10 000	239,26	ACD	S	316.72	25 mai. / 25 nov.
ORGT.O1	ORAGROUP 6.75% 2013-2019			10 000	NC	NC	NC		10 000	9 250	10 750	10 000	237,91	ACD	S	337,5	04 juin. / 04 déc.
PAAC.O1	PAA 6.95% 2010-2017			2 000	NC	NC	NC		2 000	1 850	2 150	2 000	50,61	ACD	S	68.472	28 mai / 28 nov.
PADS.O2	PAD 7% 2010-2017			2 500	NC	NC	NC		2 500	2 315	2 685	2 500	46,17	ACD	S	76.125	22 juin / 22 déc.
PALC.O1	PALMCI 7% 2009-2016			9 925	NC	NC	NC		9 925	9 185	10 665	10 000	196,80	ACD	S	343,00	28 juin / 28 déc.
SHAF.O3	SHELTER AFRIQUE 6.6% 2014-2021 (*)			9 000 Amort	NC	NC	NC		9 000	8 325	9 675	9 000	71,61	ACD	S	299.44	28 fév. / 28 août
SIFC.O1	SIFCA 6.90% 2013-2021			10 000	NC	NC	NC		10 000	9 250	10 750	10 000	118,57	ACD	A	676.2	08-août
TPBF.O2	TPBF 6,50% 2011-2016			10 000	NC	NC	NC		10 000	9 250	10 750	10 000	523,91	ACD	A	650,00	21-déc
TPBF.O3	TPBF 6,50% 2013-2020			10 050	NC	NC	NC		10 050	9 300	10 800	10 000	238,45	ACD	S	325,00	29 mai / 29 nov.
TPCI.O10	TPCI 7% 2010-2017			10 000	NC	NC	NC		10 000	9 250	10 750	10 000	19,18	AC	A	700,00	01-oct
TPCI.O13	TPCI 6.50% 2012-2017			9 900	NC	NC	NC		9 900	9 160	10 640	10 000	39,18	ACD	A	650,00	19-sept
TPCI.O15	TPCI 6.30% 2013-2018			10 000	NC	NC	NC		10 000	9 250	10 750	10 000	223,77	ACD	S	315,00	3 juin / 3 dec.
TPCI.O16	TPCI 6.55% 2014-2022			9 999	NC	NC	NC		9 999	9 250	10 745	10 000	258,41	ACD	A	655,00	20-mai
TPCI.O17	TPCI 3% 2014-2024			10 000	NC	NC	NC		10 000	9 250	10 750	10 000	93,44	ACD	S	150,00	19 juin / 19 dec.
TPCI.O18	TPCI 5.85% 2014-2021			10 000	NC	NC	NC		10 000	9 250	10 750	10 000	182,21	ACD	S	292,5	19 juin / 19 dec.
TPCI.O19	TPCI 5.99% 2015-2025			9 990	NC	NC	NC		9 990	9 245	10 735	10 000	246,16	ACD	A	599,00	14-mai
TPCI.O20	TPCI 5.85% 2015-2022	1 000	9 995 000	9 995	9 995	9 995	9 995	0,00%	9 995	9 250	10 740	10 000	9,64	ACD	S	292.5	5 avril / 5 oct.
TPCI.O21	TPCI 6% 2016-2028	50	497 500	9 950	9 950	9 950	9 950	0,00%	9 950	9 205	10 695	10 000	305,75	ACD	A	600,00	08-avr
TOTAL		1 050	10 492 500														
OBLIGATIONS INTERNATIONALES																	
TOTAL																	
TOTAL-Marché des obligations		1 050	10 492 500														

Légende:

(*) Cours précédent à 100% de la valeur nominale au 11 août 2016

Cours du jour: Ouv.: Ouverture Clôt.: Clôture Moy.: Moyen

Type Amort: Type d'Amortissement IF: In Fine AC: Amortissement Constant AD: Amortissement Dégressif ACD: Amortissement Constant Différé

Période: Périodicité de paiement des coupons A: Annuelle S: Semestrielle T: Trimestrielle

Eché.: Échéance de paiement des intérêts

Mentions: NC: Non Coté Ex: Ex-coupon ou Ex-droit SP: Suspendu

AVIS N° 147 - 2016 / BRVM / DG

"SUKUK ETAT DE COTE D'IVOIRE 5,75 % 2015-2020"

PREMIERE COTATION

La Bourse Régionale des Valeurs Mobilières (BRVM) porte à la connaissance du public et des intervenants du marché que la première cotation de l'emprunt de l'Etat de Côte d'Ivoire dénommé "SUKUK ETAT DE COTE D'IVOIRE 5,75 % 2015-2020" aura lieu le **18 octobre 2016**.

L'Etat de Côte d'Ivoire, en collaboration avec la Société Islamique pour le Développement du Secteur Privé (SID) en sa qualité d'Arrangeur Principal, a levé sur le Marché Financier de l'UEMOA un montant de cent cinquante milliards (150 000 000 000) de francs CFA adossé sur des actifs compatibles avec les principes de la finance islamique. L'Etat de Côte d'Ivoire, à travers cette opération, a favorisé la mobilisation de l'épargne d'une catégorie d'investisseurs soucieux de respecter les principes de la Charia.

La diffusion des **15 000 000** de titres du "SUKUK ETAT DE COTE D'IVOIRE 5,75 % 2015-2020" dans le public au prix de 10 000 FCFA a eu lieu du 20 novembre au 21 décembre 2015. La date de jouissance desdits titres a été fixée au **28 décembre 2015**.

Le produit de cette émission est destiné au financement de projets de développement économique et social en Côte d'Ivoire.

La procédure d'introduction retenue pour la première cotation est la **procédure ordinaire**. Ainsi, le premier cours de négociation sera déterminé par la confrontation des ordres d'achat et de vente avec un cours de référence fixé à **10 000 FCFA**.

Le symbole adopté pour les transactions sur le titre est "**SUKCI.S1**".


La Société de Gestion et d'Intermédiation (SGI) BNI FINANCES est responsable de l'introduction en bourse du "SUKUK ETAT DE COTE D'IVOIRE 5,75 % 2015-2020".




Les investisseurs, qui désirent consulter la Note d'Information ou obtenir de plus amples renseignements sur cet emprunt, sont priés de communiquer avec la SGI BNI FINANCES : Av. Marchand, 14^{ème} étage Immeuble Belle Rive Plateau, 01 BP 670 Abidjan 01, Tél: (225) 20 31 07 77, Fax: (225) 20 31 07 78, ou toute autre SGI installée dans les pays de l'UEMOA.

Pour toute information complémentaire concernant cet avis, veuillez contacter la BRVM à son siège ou les Antennes Nationales de Bourse dans les pays de l'UEMOA.

Fait à Abidjan, le 11 octobre 2016


Edoh Kossi AMENOUNVE



AVIS N° 148 - 2016 / BRVM / DG

"SUKUK ETAT DE COTE D'IVOIRE 5,75 % 2016-2023"

PREMIERE COTATION

La Bourse Régionale des Valeurs Mobilières (BRVM) porte à la connaissance du public et des intervenants du marché que la première cotation de l'emprunt de l'Etat de Côte d'Ivoire, dénommé "SUKUK ETAT DE COTE D'IVOIRE 5,75 % 2016-2023" aura lieu le **18 octobre 2016**.

En effet, l'Etat de Côte d'Ivoire, en collaboration avec la Société Islamique pour le Développement du Secteur Privé (SID) en sa qualité d'Arrangeur Principal, a levé sur le Marché Financier de l'UEMOA un montant de cent soixante milliards (160 000 000 000) de francs CFA adossé sur des actifs compatibles avec les principes de la finance islamique. L'Etat de Côte d'Ivoire, à travers cette opération, a favorisé la mobilisation de l'épargne d'une catégorie d'investisseurs soucieux de respecter les principes de la Charia.

La diffusion des **16 000 000** de titres du "SUKUK ETAT DE COTE D'IVOIRE 5,75 % 2016-2023" dans le public au prix de 10 000 FCFA a eu lieu du 1^{er} août au 09 septembre 2016. La date de jouissance desdits titres a été fixée au **07 septembre 2016**.

Le produit de cette émission est destiné au financement de projets de développement économique et social en Côte d'Ivoire.

La procédure d'introduction retenue pour la première cotation est la **procédure ordinaire**. Ainsi, le premier cours de négociation sera déterminé par la confrontation des ordres d'achat et de vente avec un cours de référence fixé à **10 000 FCFA**.

Le symbole adopté pour les transactions sur le titre est "**SUKCI.S2**".

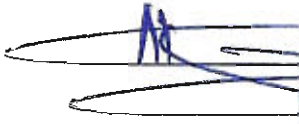

La Société de Gestion et d'Intermédiation (SGI) BNI FINANCES est responsable de l'introduction en bourse du "SUKUK ETAT DE COTE D'IVOIRE 5,75 % 2016-2023".



Les investisseurs, qui désirent consulter la Note d'Information ou obtenir de plus amples renseignements sur cet emprunt, sont priés de communiquer avec la SGI BNI FINANCES : Av. Marchand, 14^{ème} étage Immeuble Belle Rive Plateau, 01 BP 670 Abidjan 01, Tél: (225) 20 31 07 77, Fax: (225) 20 31 07 78, ou toute autre SGI installée dans les pays de l'UEMOA.

Pour toute information complémentaire concernant cet avis, veuillez contacter la BRVM à son siège ou les Antennes Nationales de Bourse dans les pays de l'UEMOA.

Fait à Abidjan, le 11 octobre 2016



Edoh Kossi AMENOUNVE

AVIS N° 149 - 2016 / BRVM / DG

"SUKUK ETAT DU SENEGAL 6,25 % 2014-2018"

PREMIERE COTATION

La Bourse Régionale des Valeurs Mobilières (BRVM) porte à la connaissance du public et des intervenants du marché que la première cotation de l'emprunt de l'Etat du Sénégal dénommé "SUKUK ETAT DU SENEGAL 6,25 % 2014-2018" aura lieu le **18 octobre 2016**.

En effet, l'Etat du Sénégal, en collaboration avec la Société Islamique pour le Développement du Secteur Privé (SID) en sa qualité d'Arrangeur Principal, a levé sur le Marché Financier de l'UEMOA un montant de cent milliards (100 000 000 000) de francs CFA adossé sur des actifs compatibles avec les principes de la finance islamique. L'Etat du Sénégal, à travers cette opération, a favorisé la mobilisation de l'épargne d'une catégorie d'investisseurs soucieux de respecter les principes de la Charia.

La diffusion des **10 000 000** de titres du "SUKUK ETAT DU SENEGAL 6,25 % 2014-2018" dans le public au prix de 10 000 FCFA a eu lieu du 23 juin au 18 juillet 2014. La date de jouissance desdits titres a été fixée au **21 juillet 2014**.

Le produit de cette émission est destiné au financement de projets de développement économique et social au Sénégal.

La procédure d'introduction retenue pour la première cotation est la **procédure ordinaire**. Ainsi, le premier cours de négociation sera déterminé par la confrontation des ordres d'achat et de vente avec un cours de référence fixé à **10 000 FCFA**.

Le symbole adopté pour les transactions sur le titre est "**SUKSN.S1**".

La Société de Gestion et d'Intermédiation (SGI) CGF BOURSE est responsable de l'introduction en bourse du "SUKUK ETAT DU SENEGAL 6,25 % 2014-2018".

Les investisseurs qui désirent consulter la Note d'Information ou obtenir de plus amples renseignements sur cet emprunt, sont priés de communiquer avec CGF BOURSE : Km 6, Avenue Cheikh Anta Diop, Stèle Mermoz, Immeuble El Hadji Serigne Bassirou Mbackè - BP 11516, Dakar Sénégal, Tél: (221) 33 864 97 97, Fax: (221) 33 824 03 34, ou toute autre SGI installée dans les pays de l'UEMOA.



Pour toute information complémentaire concernant cet avis, veuillez contacter la BRVM à son siège ou les Antennes Nationales de Bourse dans les pays de l'UEMOA.

Fait à Abidjan, le 11 octobre 2016


Edoh Kossi AMENOUNVE



AVIS N° 150 - 2016 / BRVM / DG

"SUKUK ETAT DU SENEGAL 6 % 2016-2026"

PREMIERE COTATION

La Bourse Régionale des Valeurs Mobilières (BRVM) porte à la connaissance du public et des intervenants du marché que la première cotation de l'emprunt de l'Etat du Sénégal dénommé "SUKUK ETAT DU SENEGAL 6 % 2016-2026" aura lieu le **18 octobre 2016**.

En effet, l'Etat du Sénégal, en collaboration avec la Société Islamique pour le Développement du Secteur Privé (SID) en sa qualité d'Arrangeur Principal, a levé sur le Marché Financier de l'UEMOA un montant de deux cent milliards (200 000 000 000) de francs CFA adossé sur des actifs compatibles avec les principes de la finance islamique. L'Etat du Sénégal à travers cette opération a favorisé la mobilisation de l'épargne d'une catégorie d'investisseurs soucieux de respecter les principes de la Charia.

La diffusion des 20 000 000 de titres du "SUKUK ETAT DU SENEGAL 6 % 2016-2026" dans le public au prix de 10 000 FCFA a eu lieu du 20 juin au 19 juillet 2016. La date de jouissance desdits titres a été fixée au **26 juillet 2016**.

Le produit de cette émission permettra le financement de projets de développement économique et social du Sénégal incluant notamment pour le pôle urbain de Diamniadio, un programme d'adduction d'eau potable et un programme de réalisation du réseau de voirie et d'éclairage public.

La procédure d'introduction retenue pour la première cotation est la **procédure ordinaire**. Ainsi, le premier cours de négociation sera déterminé par la confrontation des ordres d'achat et de vente avec un cours de référence fixé à **10 000 FCFA**.



Le symbole adopté pour les transactions sur le titre est "**SUKSN.S2**".

La Société de Gestion et d'Intermédiation (SGI) CGF BOURSE est responsable de l'introduction en bourse du "SUKUK ETAT DU SENEGAL 6 % 2016-2026".

Les investisseurs qui désirent consulter la Note d'Information ou obtenir de plus amples renseignements sur cet emprunt, sont priés de communiquer avec CGF BOURSE : Km 6, Avenue Cheikh Anta Diop, Stèle Mermoz, Immeuble EL Hadji Serigne Bassirou Mbackè - BP 11516, Dakar Sénégal, Tél: (221) 33 864 97 97, Fax: (221) 33 824 03 34, ou toute autre SGI installée dans les pays de l'UEMOA.

Pour toute information complémentaire concernant cet avis, veuillez contacter la BRVM à son siège ou les Antennes Nationales de Bourse dans les pays de l'UEMOA.

Fait à Abidjan, le 11 octobre 2016

Edoh Kossi AMENOUNVE

AVIS N° 151 - 2016 / BRVM / DG

"SUKUK ETAT DU TOGO 6,5 % 2016-2026"

PREMIERE COTATION

La Bourse Régionale des Valeurs Mobilières (BRVM) porte à la connaissance du public et des intervenants du marché que la première cotation de l'emprunt de l'Etat du Togo dénommé "SUKUK ETAT DU TOGO 6,5 % 2016-2026" aura lieu le **18 octobre 2016**.

L'Etat du Togo, en collaboration avec la Société Islamique pour le Développement du Secteur Privé (SID) en sa qualité d'Arrangeur Principal, a levé sur le Marché Financier de l'UEMOA un montant de cent cinquante-six milliards (156 000 000 000) de francs CFA adossé sur des actifs compatibles avec les principes de la finance islamique. L'Etat du Togo, à travers cette opération, a favorisé la mobilisation de l'épargne d'une catégorie d'investisseurs soucieux de respecter les principes de la Charia.

La diffusion des **15 600 000** de titres du "SUKUK ETAT DU TOGO 6,5 % 2016-2026" dans le public au prix de **10 000 FCFA** a eu lieu du **20 juillet** au **10 août 2016**. La date de jouissance desdits titres a été fixée au **17 août 2016**.

Le produit de cette émission est destiné au financement de projets de développement économique et social au Togo.

La procédure d'introduction retenue pour la première cotation est la **procédure ordinaire**. Ainsi, le premier cours de négociation sera déterminé par la confrontation des ordres d'achat et de vente avec un cours de référence fixé à **10 000 FCFA**.

Le symbole adopté pour les transactions sur le titre est "**SUKTG.S1**".



La Société de Gestion et d'Intermédiation (SGI) TOGO est responsable de l'introduction en bourse du "SUKUK ETAT DU TOGO 6,5 % 2016-2026".



Les investisseurs, qui désirent consulter la Note d'Information ou obtenir de plus amples renseignements sur cet emprunt, sont priés de communiquer avec la SGI TOGO : Place Van Vollenhoven, UTB Centrale 3^{ème} étage, BP 2312 Lomé, Tél : (228) 22 22 31 45, Fax: (228) 22 22 31 47, ou toute autre SGI installée dans les pays de l'UEMOA.

Pour toute information complémentaire concernant cet avis, veuillez contacter la BRVM à son siège ou les Antennes Nationales de Bourse dans les pays de l'UEMOA.

Fait à Abidjan, le 11 octobre 2016



Edoh Kossi AMENOUNVE

AVIS N° 152 - 2016 / BRVM / DG

CRRH-UEMOA 6 % 2013-2023

Paiement des intérêts semestriels et remboursement partiel de capital


La Bourse Régionale des Valeurs Mobilières - BRVM - porte à la connaissance du public et des intervenants du marché que la Caisse Régionale de Refinancement Hypothécaire de l'UEMOA (CRRH-UEMOA) procédera, le **26 octobre 2016**, au paiement des intérêts semestriels et au remboursement partiel du capital de son emprunt obligataire dénommé "CRRH-UEMOA 6 % 2013-2023".

La fermeture des registres étant fixée au mercredi 26 octobre 2016, ledit titre (symbole: CRRH.O3) cotera ex-coupon d'intérêts à partir du **lundi 24 octobre 2016**.

Pour toute information complémentaire, veuillez contacter la SGI BICIBOURSE, 01 BP 1298 Abidjan 01, Tél : (225) 20 20 16 68, Fax : (225) 20 21 47 22.

Fait à Abidjan, le 11 octobre 2016.

Le Directeur Général



Edoh Kossi AMENOUNVE

BULLETIN OFFICIEL



OPCVM: FONDS COMMUNS DE PLACEMENT ET SOCIETES D'INVESTISSEMENT A CAPITAL VARIABLE

mardi 11 octobre 2016

Sociétés de gestion	Dépositaire	OPCVM	Catégorie	Valeur Liquidative							
				Origine	Précédente		Actuelle		Variation		Précédent %
					Valeur	Date	Valeur	Date	Date	%	
QUOTIDIENNES											
AFRICABOURSE ASSET MANAGEMENT	AFRICABOURSE SA	FCP AAM CAPITAL SUR	OCT	5 000	6 186,05	07/10/2016	ND	ND	10/10/2012	-	-
		FCP AAM EPARGNE CROISSANCE	D	5 000	6 633,17	07/10/2016	ND	ND	19/11/2012	-	-
		FCP AAM OBLIGATIS	OMLT	5 000	6 502,97	07/10/2016	ND	ND	12/09/2012	-	-
AFRICAM SA	SBIF	FCP EXPANSIO	D	5 000	8 449,20	07/10/2016	8 426,56	10/10/2016	01/01/2013	68,531%	-0,2680%
		FCP SECURITAS	OMLT	5 000	5 587,13	07/10/2016	5 588,96	10/10/2016	01/01/2013	11,779%	0,0328%
		FCP VALORIS	A	5 000	8 548,88	07/10/2016	8 541,03	10/10/2016	01/01/2013	70,821%	-0,0918%
ATLANTIC ASSET MANAGEMENT	ATLANTIQUE FINANCE	FCP ATLANTIQUE CROISSANCE	D	5 000	5 668,41	31/08/2016	ND	ND	30/05/2015	-	-
		FCP ATLANTIQUE SECURITE	OMLT	5 000	5 381,26	31/08/2016	ND	ND	30/05/2015	-	-
BNI GESTION	BNI FINANCES	FCP CAPITAL CROISSANCE	D	10 000	18 818,00	19/08/2015	ND	ND	01/01/2009	-	-
		FCP DYNAMIC SAVINGS	D	10 000	10 197,00	19/08/2015	ND	ND	06/06/2014	-	-
BOA ASSET MANAGEMENT	BOA CAPITAL SECURITIES	FCP Emergence	D	5 000	6 479,26	27/09/2016	ND	ND	01/02/2010	-	-
		FCP Tresor Monea	OCT	25 000 000	28 292 485,76	27/09/2016	ND	ND	01/12/2013	-	-
BRM ASSET MANAGEMENT	BRM	FCP "BRM DYNAMIQUE"	D	10 000	12 923,13	08/09/2014	ND	ND	12/03/2009	-	-
		FCP "BRM OBLIGATAIRE"	D	10 000	12 057,50	17/10/2014	ND	ND	12/03/2009	-	-
CGF GESTION	CGF BOURSE	FCP ACTIONS PHARMACIE	A	1 000	1 145,00	07/10/2016	1 145,39	10/10/2016	25/07/14	14,54%	0,034%
		FCP ASSUR' SENEGAL	D	1000000	1 215 778,53	07/10/2016	1 216 266,58	10/10/2016	06/07/14	21,63%	0,040%
		FCP PLACEMENT AVANTAGE	D	1 000	1 395,39	07/10/2016	1 394,17	10/10/2016	29/03/13	39,42%	-0,088%
		FCP PLACEMENT CROISSANCE	A	1 000	1 605,60	07/10/2016	1 603,66	10/10/2016	29/03/13	60,37%	-0,121%
		FCP HORIZON	D	1 000	2 034,13	07/10/2016	2 033,46	10/10/2016	27/06/09	103,35%	-0,033%
		FCP PLACEMENT QUIETUDE	OMLT	1 000	1 177,74	07/10/2016	1 177,87	10/10/2016	29/03/13	17,79%	0,011%
CORIS ASSET MANAGEMENT	CORIS BOURSE	FCP CORIS ACTIONS	A	5 000	5 837,80	30/09/2016	ND	ND	11/11/2014	-	-
		FCP CORIS PERFORMANCE	D	5 000	5 707,79	30/09/2016	ND	ND	11/11/2014	-	-
OAM S.A	SGI TOGO	FCP-1 OPTI PLACEMENT	A	5 000	14 348,16	28/09/2016	ND	ND	01/02/2002	-	-
		FCP-2 OPTI REVENU	OMLT	5 000	6 677,07	28/09/2016	ND	ND	01/02/2002	-	-
		FCP-3 OPTI CAPITAL	D	5 000	16 050,71	28/09/2016	ND	ND	24/01/2003	-	-
SOGESPAR	SOGEBOURSE	FCP SOGEAVENIR	D	500	2 471,00	07/10/2016	2 477,00	10/10/2016	01/10/2002	395,400%	0,243%
		FCP SOGEDEFI	D	4 888	5 530,00	07/10/2016	5 504,00	10/10/2016	23/12/2014	12,602%	-0,470%
		FCP SOGEDYNAMIQUE	A	4 888	5 729,00	07/10/2016	5 753,00	10/10/2016	23/12/2014	17,696%	0,419%
		FCP SOGEPRIVILEGE	D	4 888	5 313,00	07/10/2016	5 317,00	10/10/2016	23/12/2014	8,777%	0,075%
		FCP SOGESECURITE	OMLT	4 888	4 892,00	07/10/2016	4 892,00	10/10/2016	23/12/2014	0,082%	0,000%
		FCP SOGEVALOR	A	1 000	5 586,00	07/10/2016	5 615,00	10/10/2016	04/06/2002	461,500%	0,519%
HEBDOMADAIRES											
BNI GESTION	BNI FINANCES	FCP BNI RETRAITE	D	2 500	3 814,00	06/08/2015	3 855,00	13/08/2015	11/05/2012	54,200%	1,075%
		FCP INITIATIVES SOLIDARITE	D	2 500	5 586,00	24/07/2015	5 687,00	05/08/2015	01/08/2013	127,480%	1,808%
		FCP SODEFOR COMPLEMENTAIRE RETRAITE	D	2 500	7 107,00	24/07/2015	7 295,00	06/08/2015	04/01/2010	191,800%	2,645%
BOA ASSET MANAGEMENT	BOA CAPITAL SECURITIES	FCP Global Investors	D	25 000	35 100,73	16/09/2016	34 550,81	23/09/2016	01/12/2012	38,203%	-1,567%
BRM ASSET MANAGEMENT	IMPAXIS	FCP "SDE"	D	1 000	2 083,36	05/09/2014	ND	ND	14/03/2011	-	-
CGF GESTION	CGF BOURSE	FCPCR SONATEL	D	1 000	6 260,52	30/09/2016	6 284,84	07/10/2016	12/02/2004	528,484%	0,389%
	IMPAXIS SECURITIES	FCP FORCE PAD	D	1 000	1 255,03	29/09/2016	1 252,25	06/10/2016	16/02/2014	25,225%	-0,222%
	CGF BOURSE	FCPE SINI GNESIGUI	D	1 000	1 390,71	28/09/2016	1 378,56	05/10/2016	25/02/2014	37,856%	-0,873%
EDC Asset Management	EDC Investment Corporation	FCP ECOBANK UEMOA DIVERSIFIE	D	5 000	9 048,00	28/09/2016	9 022,00	05/10/2016	19/09/2007	80,440%	-0,287%
		FCP ECOBANK UEMOA OBLIGATAIRE	OMLT	20 000 000	20 854 267,00	28/09/2016	20 860 109,00	05/10/2016	31/12/2015	4,301%	0,028%
		FCP ECOBANK UEMOA RENDEMENT	OMLT	1 000 000	1 443 872,00	28/09/2016	1 443 000,00	05/10/2016	10/10/2007	44,300%	-0,060%
SGO MALI FINANCE	SGI MALI	FCPE ORANGE MALI	D	10 000	14 836,95	28/09/2016	14 898,19	05/10/2016	03/09/2012	48,982%	48,369%
SOAGA SA	SGI ACTIBOURSE	SICAV Abdou DIOUF	D	10 000 000	15 904 007,19	30/09/2016	15 702 416,42	07/10/2016	01/12/2003	57,02%	-1,268%
MENSUELLES											
BNI GESTION	BNI FINANCES	FCP CNRA	D	2 500	4 308,00	30/06/2015	3 133,00	14/08/2015	29/10/2013	25,320%	-27,275%
		FCP KARIMA ETHIQUE	D	1 000	1 366,00	03/07/2015	1 458,00	03/08/2015	22/05/2013	45,800%	6,735%

OPCVM : Organisme de Placement Collectif en Valeurs Mobilières
 ND : Non Disponible
 Catégories:
 A: actions
 OCT: obligations à court terme
 OMLT: obligations à moyen et long terme
 C: contractuels
 D: diversifiés

Quantités Résiduelles

Séance de bourse du mardi 11 octobre 2016

MARCHÉ DES ACTIONS					
Symbole	Titre	Quantité résiduelle à l'achat	Cours	Quantité résiduelle à la vente	Cours de Référence
			Achat / Vente		
CABC	SICABLE CI	5	87200 / 88000	20	88 000
FTSC	FILTISAC CI	-	/ Marché	4	24 420
NEIC	NEI-CEDA CI	-	/ 3755	131	3 755
NTLC	NESTLE CI	1	51000 / 52900	14	51 000
SEMC	CROWN SIEM CI	30	41000 / 44100	32	44 100
SIVC	AIR LIQUIDE CI	50	14060 / 14900	10	15 000
SLBC	SOLIBRA CI	1	170000 / 179990	1	170 000
SMBC	SMB CI	7	24000 / 24500	2	24 000
STBC	SITAB CI	11	150000 / 154000	8	150 100
TTRC	TRITURAF CI-Ste en Liquidation	-	-	-	490
UNLC	UNILEVER CI	-	/ 22250	145	22 250
UNXC	UNIWAX CI	9	24410 / 25300	15	24 410
CIEC	CIE CI	1	76000 / 76500	100	75 500
ONTBF	ONATEL BF	225	10710 / 11000	65	10 710
SDCC	SODE CI	363	82000 / 84000	802	84 000
SNTS	SONATEL SN	3	22700 / 22795	3	22 795
BICC	BICI CI	5	86005 / 88495	20	88 495
BOAB	BANK OF AFRICA BN	86	180000 / 185000	15	180 500
BOABF	BANK OF AFRICA BF	10	138010 / 140000	3	138 010
BOAC	BANK OF AFRICA CI	50	145010 / 149995	7	146 000
BOAM	BANK OF AFRICA ML	28	47000 / 47995	115	47 800
BOAN	BANK OF AFRICA NG	12	86000 / 90100	4	90 100
BOAS	BANK OF AFRICA SN	143	55000 / 57000	50	55 000
ETIT	ECOBANK TRANS. INCORP. TG	3 614	27 / 28	175 436	27
SAFC	SAFCA CI	1	25000 / 26000	169	25 000
SGBC	SGB CI	1	128100 / 134000	288	134 000
SDSC	BOLLORE AFRICA LOGISTICS CI	16	270000 / 280000	277	280 000
SVOC	MOVIS CI	-	/ 4995	100	5 170
PALC	PALM CI	140	12500 / 13400	62	13 400
SICC	SICOR CI	-	/ 5890	4	5 995
SOGC	SOGB CI	-	/ 30000	54	32 000
SPHC	SAPH CI	-	/ 10795	19	10 800
ABJC	SERVAIR ABIDJAN CI	-	/ Marché	149	5 970
BNBC	BERNABE CI	15	158000 /	-	158 000
CFAC	CFAO MOTORS CI	-	/ 99000	6	99 990
PRSC	TRACTAFRIC MOTORS CI	8	370000 / 397750	1	370 000
SHEC	VIVO ENERGY CI	2	165000 / 169000	20	165 000
TTLC	TOTAL CI	30	16505 / 16995	33	16 995
TTLS	TOTAL SN	6	22505 / 23500	78	23 500
STAC	SETAO CI	-	/ 37995	1	38 995

MARCHÉ DES DROITS					
Symbole	Titre	Quantité résiduelle à l'achat	Cours	Quantité résiduelle à la vente	Cours de Référence
			Achat / Vente		

NB: les quantités résiduelles susmentionnées correspondent aux meilleures offres et demandes exprimées.

Quantités Résiduelles

Séance de bourse du mardi 11 octobre 2016

MARCHÉ DES OBLIGATIONS					
Symbole	Titre	Quantité résiduelle à l'achat	Cours	Quantité résiduelle à la vente	Cours de Référence
			Achat / Vente		
BHB.O1	BHB 6.25% 2012-2017	-	/ 10000	1	10 000
BIDC.O2	BIDC 6.75 % 2010-2017	-	-	-	10 000
BIDC.O3	BIDC-EBID 6.50% 2014-2021	-	-	-	10 080
BOABF.O3	BOA BURKINA F. 6.25% 2012-2017	-	-	-	10 000
BOAC.O2	BOA - CI 6.25% 2012-2017	-	-	-	10 000
BOAD.O11	BOAD 5.95% 2012-2019	-	-	-	10 000
BOAD.O12	BOAD 5.95% 2014-2021	-	-	-	9 925
BOAN.O2	BOA NIGER 6.25% 2012-2017	-	-	-	9 250
BOAS.O2	BOA SENEGAL 6.50% 2012-2017	-	-	-	10 000
CAAB.O3	CAA BENIN 6,50% 2011-2016	-	-	-	10 000
CRRH.O1	CRRH-UEMOA 6.10% 2012-2022	-	/ 10000	60	10 000
CRRH.O2	CRRH-UEMOA 6.10% 2012-2024	-	/ 9999	63	9 999
CRRH.O3	CRRH-UEMOA 6% 2013-2023	-	-	-	10 000
CRRH.O4	CRRH-UEMOA 6% 2014-2024	-	/ 10000	1 100	10 000
CRRH.O5	CRRH-UEMOA 5.85% 2015-2025	-	-	-	10 000
EOM.O1	ETAT DU MALI 6.20% 2016-2023	-	-	-	10 000
EOS.O4	ETAT SENEGAL 6.70% 2012-2019	-	/ 7840	1 200	7 919
EOS.O5	ETAT SENEGAL 6.50% 2013-2023	-	-	-	10 000
EOS.O6	ETAT SENEGAL 6.50% 2014-2021	-	-	-	10 000
EOS.O7	ETAT SENEGAL 6.30% 2015-2025	-	/ 10000	1 030	9 999
ORGT.O1	ORAGROUP 6.75% 2013-2019	90	10000 /	-	10 000
PAAC.O1	PAA 6.95% 2010-2017	-	-	-	2 000
PADS.O2	PAD 7% 2010-2017	-	-	-	2 500
PALC.O1	PALMCI 7% 2009-2016	-	-	-	9 925
SHAF.O3	SHELTER AFRIQUE 6.6% 2014-2021	-	-	-	9 000
SIFC.O1	SIFCA 6.90% 2013-2021	-	-	-	10 000
TPBF.O2	TPBF 6,50% 2011-2016	-	-	-	10 000
TPBF.O3	TPBF 6,50% 2013-2020	-	-	-	10 050
TPCI.O10	TPCI 7% 2010-2017	-	/ 10000	5	10 000
TPCI.O13	TPCI 6.50% 2012-2017	160	9900 /	-	9 900
TPCI.O15	TPCI 6.30% 2013-2018	1 348	10000 /	-	10 000
TPCI.O16	TPCI 6.55% 2014-2022	-	/ 10000	2 450	9 999
TPCI.O17	TPCI 3% 2014-2024	-	-	-	10 000
TPCI.O18	TPCI 5.85% 2014-2021	-	-	-	10 000
TPCI.O19	TPCI 5.99% 2015-2025	-	-	-	9 990
TPCI.O20	TPCI 5.85% 2015-2022	-	/ 10000	500	9 995
TPCI.O21	TPCI 6% 2016-2028	-	-	-	9 950

NB: Les quantités résiduelles susmentionnées correspondent aux meilleures offres et demandes exprimées.