

Indices

<b>BRVM 10</b>	<b>254,13</b>
Variation:	↘ -1,30%
Variation / 31	↘ -12,48%
Déc. 2015:	
<b>BRVM Composite</b>	<b>280,75</b>
Variation:	↘ -0,89%
Variation / 31	↘ -7,63%
Déc. 2015:	

N° 238

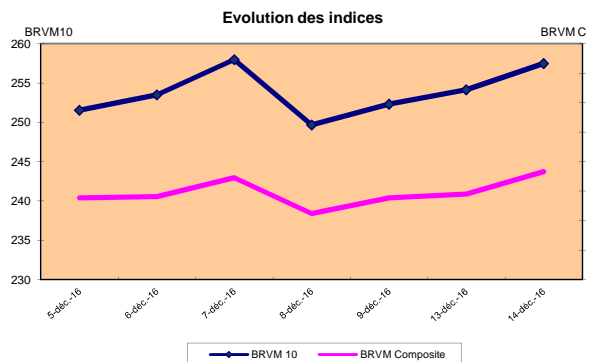
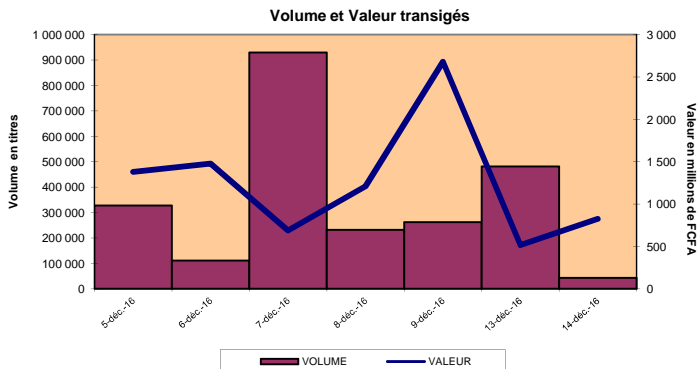
jeudi 15 décembre 2016

# BULLETIN OFFICIEL DE LA COTE

Capitalisations

(en milliards de FCFA) :

- Actions:	7 152,62
- Obligations:	2 546,55



RESUME DE LA COTE

La BRVM a clôturé sa séance du jeudi 15 décembre 2016 en baisse par rapport à la séance précédente. L'indice BRVM 10 est passé de 257,49 à 254,13 points, soit un repli de 1,30%. L'indice BRVM Composite, pour sa part, a cédé 0,89% à 280,75 points contre 283,28 points précédemment.

- La valeur des transactions s'est établie à 580,44 millions de FCFA contre 824,38 millions de FCFA le mercredi dernier.
- La capitalisation boursière du marché des actions se chiffre à 7 152,62 milliards de FCFA. Celle du marché obligataire s'élève à 2 546,55 milliards de FCFA.
- Le titre le plus actif en volume est Ecobank Transnational Incorporated TG avec 120 413 actions échangées. Le titre le plus actif en valeur est BANK OF AFRICA CI avec 301,18 millions de FCFA de transactions.

PLUS FORTES HAUSSES

<b>SICOR COTE D'IVOIRE</b>	Cours (en FCFA): 10 805	Variation: 7,46%
<b>BANK OF AFRICA COTE D'IVOIRE</b>	Cours (en FCFA): 140 000	Variation: 3,70%
<b>SOCIÉTÉ IVOIRIENNE DE BANQUE COTE D'IVOIRE</b>	Cours (en FCFA): 22 010	Variation: 3,55%
<b>FILITISAC COTE D'IVOIRE</b>	Cours (en FCFA): 24 495	Variation: 2,92%
<b>CI: COTE D'IVOIRE</b>	Cours (en FCFA): 75 500	Variation: 0,67%

PLUS FORTES BAISES

<b>NEL-CEDA COTE D'IVOIRE</b>	Cours (en FCFA): 3 180	Variation: -6,47%
<b>TOTAL COTE D'IVOIRE</b>	Cours (en FCFA): 17 000	Variation: -5,56%
<b>TOTAL SENEGAL</b>	Cours (en FCFA): 17 000	Variation: -5,53%
<b>SOGB COTE D'IVOIRE</b>	Cours (en FCFA): 31 500	Variation: -5,41%
<b>Ecobank Transnational Incorporated TOGO</b>	Cours (en FCFA): 25	Variation: -3,85%

TITRES LES PLUS ACTIFS

Titres	Volumes	Valeurs (en FCFA)
Ecobank Transnational Incorporated TOGO	120 413	3 010 325
SAPH COTE D'IVOIRE	3 935	47 220 010
SOCIÉTÉ IVOIRIENNE DE BANQUE COTE D'IVOIRE	3 241	70 713 595
ORAGROUP 6.75% 2013-2019	2 909	29 090 000
BANK OF AFRICA COTE D'IVOIRE	2 214	301 184 000

Compartiments

Compartiments	Titres Echangés / Inscrits	Volumes	Valeurs (en FCFA)	Nombre de transactions	Nombre de Titres		
					Gains	Inchangés	Pertes
Actions	32 / 41	134 453	541 352 980	295	6	9	17
Obligations	2 / 41	3 909	39 090 000	3	0	2	0
<b>Total</b>	<b>34 / 82</b>	<b>138 362</b>	<b>580 442 980</b>	<b>298</b>	<b>6</b>	<b>11</b>	<b>17</b>

INFORMATIONS

Opérations en cours :

FILITISAC CI- Paiement de dividende complémentaire de 1500 F CFA net par action, le 23/12/2016.  
 CORIS BANK INTERNATIONAL- Première cotation prévu pour le 23/12/2016.  
 SUCRIVOIRE- Première cotation prévu pour le 29/12/2016.  
 TRITURAF CI- Report de radiation à la cote.

INDICATEURS

Indices du jour	Ouverture	Clôture	Variation
BRVM 10	256,61	254,13	-0,97%
BRVM Composite	282,69	280,75	-0,69%
Ratio de liquidité:	6,63%		
PER moyen:	23,56		
Nombre de SGI participantes/Total:	21 / 22		



**BENIN**  
 Tel: (229) 21 312 126  
 Fax: (229) 21 312 077  
 patiouke@brvm.org



**BURKINA FASO**  
 Tel: (226) 50 308 773  
 Fax: (226) 50 308 719  
 louedrago@brvm.org



**COTE D'IVOIRE**  
 Tel: (225) 20 315 550/588  
 Fax: (225) 20 326 684  
 pbrizoua@brvm.org



**GUINEE-BISSAU**  
 Tel: (245) 32 016 02  
 Fax: (245) 32 016 02  
 saluiba@hotmail.com



**MALI**  
 Tel: (223) 44 901 810  
 Fax: (223) 44 901 811  
 abcoum@brvm.org



**NIGER**  
 Tel: (227) 20 736 692  
 Fax: (227) 20 736 947  
 inagaji@brvm.org



**SENEGAL**  
 Tel: (221) 33 821 15 18  
 Fax: (221) 33 821 15 06  
 nksy@brvm.org



**TOGO**  
 Tel: (228) 22 212 305  
 Fax: (221) 22 212 341  
 natcholi@brvm.org

BOURSE REGIONALE DES VALEURS MOBILIERES

BRVM - Société Anonyme au capital de 3.062.040.000 CFA - RC: CI-ABJ-1997-B-208435-CC : 9819725 - E  
 Siège Social: Abidjan-CÔTE D'IVOIRE, Adresse: 18,Rue Joseph ANOMA (Rue des Banques)-Abidjan  
 Tél: +225 20 32 66 85/86, Fax: +225 20 32 66 84, Mail: brvm@brvm.org, Site Web: www.brvm.org



MARCHE DES OBLIGATIONS


jeudi 15 décembre 2016

Symbole	Titre	Séance de cotation		Cours Précédent	Cours du jour			Variation	Cours Référence	Ecart maximum		Valeur nominale	Coupon couru	Type Amort	Coupon d'intérêt		
		Volume	Valeur		Ouv.	Clôt.	Moy.			Bas	Haut				Période	Montant net	Eché.
<b>OBLIGATIONS REGIONALES</b>																	
BHB.O1	BHB 6.25% 2012-2017			10 000	NC	NC	NC		10 000	9 250	10 750	10 000	104,62	AC	A	587,5	11-oct
BIDC.O2	BIDC 6.75 % 2010-2017	1 000	10 000 000	10 000	10 000	10 000	10 000	0,00%	10 000	9 250	10 750	10 000	133,15	ACD	S	336.575	04 avr. / 04 oct.
BIDC.O3	BIDC-EBID 6.50% 2014-2021			10 000	NC	NC	NC		10 000	9 250	10 750	10 000	140,06	ACD	S	325,00	28 mars / 28 sep.
BOABF.O3	BOA BURKINA F. 6.25% 2012-2017			10 000	NC	NC	NC		10 000	9 250	10 750	10 000	104,62	AC	A	587,5	11-oct
BOAC.O2	BOA - CI 6.25% 2012-2017			10 000	NC	NC	NC		10 000	9 250	10 750	10 000	109,08	AC	A	612,5	11-oct
BOAD.O11	BOAD 5.95% 2012-2019			10 000	NC	NC	NC		10 000	9 250	10 750	10 000	462,96	ACD	A	595,00	06-mars
BOAD.O12	BOAD 5.95% 2014-2021			10 000	NC	NC	NC		10 000	9 250	10 750	10 000	577,12	ACD	A	595,00	26-déc
BOAN.O2	BOA NIGER 6.25% 2012-2017			9 250	NC	NC	NC		9 250	8 560	9 940	10 000	104,62	AC	A	587,5	11-oct
BOAS.O2	BOA SENEGAL 6.50% 2012-2017			10 000	NC	NC	NC		10 000	9 250	10 750	10 000	108,81	IF	A	611,00	11-oct
CRRH.O1	CRRH-UEMOA 6.10% 2012-2022			10 000	NC	NC	NC		10 000	9 250	10 750	10 000	205,54	AC	S	305,00	13 fév. / 13 août
CRRH.O2	CRRH-UEMOA 6.10% 2012-2024			10 000	NC	NC	NC		10 000	9 250	10 750	10 000	250,30	AC	S	305,00	17 janv. / 17 juil.
CRRH.O3	CRRH-UEMOA 6% 2013-2023			10 000	NC	NC	NC		10 000	9 250	10 750	10 000	82,42	AC	S	300,00	26 avril / 26 oct.
CRRH.O4	CRRH-UEMOA 6% 2014-2024			9 999	NC	NC	NC		9 999	9 250	10 745	10 000	275,41	AC	S	300,00	30 juin / 30 déc.
CRRH.O5	CRRH-UEMOA 5.85% 2015-2025			10 000	NC	NC	NC		10 000	9 250	10 750	10 000	262,85	AC	S	294.904	4 janv. / 4 juil.
EOM.O1	ETAT DU MALI 6.20% 2016-2023			10 000	NC	NC	NC		10 000	9 250	10 750	10 000	349,92	ACD	A	620,00	23-mai
EOS.O4	ETAT SENEGAL 6.70% 2012-2019 (*)			6 000 Amort	NC	NC	NC		6 000	5 550	6 450	6 000	1,10	ACD	A	402,00	14-déc
EOS.O5	ETAT SENEGAL 6.50% 2013-2023			10 000	NC	NC	NC		10 000	9 250	10 750	10 000	245,52	ACD	S	325,00	29 janv. / 29 juil.
EOS.O6	ETAT SENEGAL 6.50% 2014-2021			10 000	NC	NC	NC		10 000	9 250	10 750	10 000	32,32	ACD	S	325,00	27 mai. / 27 nov.
EOS.O7	ETAT SENEGAL 6.30% 2015-2025			10 000	NC	NC	NC		10 000	9 250	10 750	10 000	34,52	ACD	S	312.411	25 mai. / 25 nov.
ORGT.O1	ORAGROUP 6.75% 2013-2019	2 909	29 090 000	10 000	10 000	10 000	10 000	0,00%	10 000	9 250	10 750	10 000	20,40	ACD	S	337,5	04 juin. / 04 déc.
PAAC.O1	PAA 6.95% 2010-2017			1 000	NC	NC	NC		1 000	925	1 075	1 000	3,17	ACD	S	33,77	28 mai / 28 nov.
PADS.O2	PAD 7% 2010-2017			2 500	NC	NC	NC		2 500	2 315	2 685	2 500	73,21	ACD	S	76.125	22 juin / 22 déc.
PALC.O1	PALMCI 7% 2009-2016			10 000	NC	NC	NC		10 000	9 250	10 750	10 000	318,63	ACD	S	343,00	28 juin / 28 déc.
SHAF.O3	SHELTER AFRIQUE 6.6% 2014-2021			9 000	NC	NC	NC		9 000	8 325	9 675	9 000	177,39	ACD	S	299,44	28 fév. / 28 août
SIFC.O1	SIFCA 6.90% 2013-2021			10 000	NC	NC	NC		10 000	9 250	10 750	10 000	238,99	ACD	A	676,2	08-août
TPBF.O2	TPBF 6,50% 2011-2016			10 000	NC	NC	NC		10 000	9 250	10 750	10 000	639,34	ACD	A	650,00	21-déc
TPBF.O3	TPBF 6,50% 2013-2020			10 000	NC	NC	NC		10 000	9 250	10 750	10 000	28,73	ACD	S	325,00	29 mai / 29 nov.
TPCI.O10	TPCI 7% 2010-2017			10 000	NC	NC	NC		10 000	9 250	10 750	10 000	143,84	AC	A	700,00	01-oct
TPCI.O13	TPCI 6.50% 2012-2017			9 900	NC	NC	NC		9 900	9 160	10 640	10 000	154,93	ACD	A	650,00	19-sept
TPCI.O15	TPCI 6.30% 2013-2018			10 045	NC	NC	NC		10 045	9 295	10 795	10 000	20,77	ACD	S	315,00	3 juin / 3 dec.
TPCI.O16	TPCI 6.55% 2014-2022			9 949	NC	NC	NC		9 949	9 205	10 695	10 000	375,05	ACD	A	655,00	20-mai
TPCI.O17	TPCI 3% 2014-2024			10 000	NC	NC	NC		10 000	9 250	10 750	10 000	Ex-c	ACD	S	150,00	19 juin / 19 dec.
TPCI.O18	TPCI 5.85% 2014-2021			10 000	NC	NC	NC		10 000	9 250	10 750	10 000	Ex-c	ACD	S	292,5	19 juin / 19 dec.
TPCI.O19	TPCI 5.99% 2015-2025			10 000	NC	NC	NC		10 000	9 250	10 750	10 000	352,84	ACD	A	599,00	14-mai
TPCI.O20	TPCI 5.85% 2015-2022			10 000	NC	NC	NC		10 000	9 250	10 750	10 000	114,11	ACD	S	292,5	5 avril / 5 oct.
TPCI.O21	TPCI 6% 2016-2028			9 975	NC	NC	NC		9 975	9 230	10 720	10 000	412,60	ACD	A	600,00	08-avr
TPCI.O22	TPCI 5,90% 2016-2026			10 000	NC	NC	NC		10 000	9 250	10 750	10 000	295,81	ACD	A	590,00	15-juin
<b>TOTAL</b>		<b>3 909</b>	<b>39 090 000</b>														

<b>OBLIGATIONS INTERNATIONALES</b>																	
<b>TOTAL</b>																	

<b>SUKUK ET TITRES ASSIMILES</b>																	
Symbole	Titre	Séance de cotation		Cours Précédent	Cours du jour			Variation	Cours Référence	Ecart maximum		Valeur nominale	Marge de profit passée	Type Amort	Marge de profit		
		Volume	Valeur		Ouv.	Clôt.	Moy.			Bas	Haut				Période	Montant net	Eché.
SUKCI.S1	SUKUK ETAT DE COTE D'IVOIRE 5,75% 2015-2020			10 000	NC	NC	NC		10 000	9 250	10 750	10 000	271,53	AC	S	292.292	28 juin/28 dec
SUKCI.S2	SUKUK ETAT DE COTE D'IVOIRE 5,75% 2016-2023			10 000	NC	NC	NC		10 000	9 250	10 750	10 000	158,12	ACD	S	289.097	7 sept/7 mars
SUKSN.S1	SUKUK ETAT DU SENEGAL 6,25% 2014-2018			10 000	NC	NC	NC		10 000	9 250	10 750	10 000	261,83	AC	S	321.181	18 juil/18 janv
SUKSN.S2	SUKUK ETAT DU SENEGAL 6% 2016-2026			10 000	NC	NC	NC		10 000	9 250	10 750	10 000	236,67	ACD	S	306.667	26 juil/26 janv
SUKTG.S1	SUKUK ETAT DU TOGO 6,5% 2016-2026			10 000	NC	NC	NC		10 000	9 250	10 750	10 000	0	ACD	S	0	17 août/17 fév
<b>TOTAL</b>																	
<b>TOTAL-Marché des obligations</b>		<b>3 909</b>	<b>39 090 000</b>														

**Légende:**  
 (\*) cours précédent à 100% de la valeur nominale au 29 novembre 2016.  
 Cours du jour: Ouv.: Ouverture Clôt.: Clôture Moy.: Moyen Mentions: NC: Non Cote Ex: Ex-coupon ou Ex-droit SP: Suspendu  
 Type Amort: Type d'Amortissement IF: In Fine AC: Amortissement Constant AD: Amortissement Dégressif ACD: Amortissement Constant Différé  
 Période: Périodicité de paiement des coupons A: Annuelle S: Semestrielle T: Trimestrielle Eché.: Echéance de paiement des intérêts



# DEPOSITAIRE CENTRAL/ BANQUE DE REGLEMENT S.A.

Siège Social : 18, Rue Joseph Anoma – 01 B.P. 3802 Abidjan 01

Tel: (225) 20 32 66 85 / 32 66 86 Fax : (225) 20 32 66 84 / 20 32 51 12

E-mail : [brvm@brvm.org](mailto:brvm@brvm.org)

Site Internet : [www.brvm.org](http://www.brvm.org)

**BENIN** Tél : 229 312126    **BURKINA FASO** Tél : 226 308773    **COTE D'IVOIRE** Tél : 225 20326685    **GUINEE BISSAU** Tél : 225 20326686    **MALI** Tél : 223 232354    **NIGER** Tél : 227 736692    **SENEGAL** Tél : 221 8211518    **TOGO** Tél : 228 212305

DEPOSITAIRE CENTRAL / BANQUE DE REGLEMENT  
Afrique de l'Ouest

## AVIS N° 100-2016 / DC/BR / DG

### SUKUK ETAT DE COTE D'IVOIRE 5,75 % 2015-2020


#### Paiement de la marge semestrielle et au Remboursement partiel du Sukuk

Le Dépositaire Central / Banque de Règlement porte à la connaissance des Teneurs de Comptes - Conservateurs, que l'Etat de Côte d'Ivoire procédera, le 28 décembre 2016, au paiement de la marge semestrielle et au remboursement partiel du «SUKUK ETAT DE COTE D'IVOIRE 5,75 % 2015-2020» pour un montant global net d'impôt de 18 945 937 500 FCFA (Dix Huit Milliards Neuf Cent Quarante Cinq Millions Neuf Cent Trente Sept Mille Cinq Cent francs FCFA).

Pour toute information complémentaire, les intéressés sont priés de contacter la Société de Gestion et d'Intermédiation chargée du service financier de cette opération : SGI BNI FINANCES, 01 BP 670 Abidjan 01 - COTE D'IVOIRE, Tél. : (225) 20 31 07 77, Fax : (225) 20 31 07 78.

Fait à Abidjan, le 13 décembre 2016

Le Directeur Général

  
Edoh Kossi AMENOUNVE  
Central • DC / BR • Banque de Règlement  
LE DIRECTEUR GENERAL  
Afric de l'Ouest UEMOA

ok 27



DEPOSITAIRE CENTRAL / BANQUE DE REGLEMENT  
Afrique de l'Ouest

# DEPOSITAIRE CENTRAL / BANQUE DE REGLEMENT S.A.

Afrique de l'Ouest - UEMOA

Siège social : 18, Avenue Joseph Anoma - 01 B.P. 3802 Abidjan 01

Tel: (225) 20 32 66 85 / 20 32 66 86 Fax : (225) 20 32 66 84 - E-mail : brvm@brvm.org - Site Web : www.brvm.org

**BENIN - BURKINA FASO - COTE D'IVOIRE - GUINEE BISSAU - MALI - NIGER - SENEGAL - TOGO**  
Tél : 229 21312126 Tél : 226 50308773 Tél : 225 20315588 Tél : 245 3201602 Tél : 223 449018 Tél : 227 20736692 Tél : 221 338211518 Tél : 228 22212305

*Le Directeur Général*

## AVIS N° 101-2016 / DC/BR-DG

Admission de titres aux opérations du DC/BR

Actions «Coris Bank International»

Nombre de titres : 6 250 000

Valeur nominale : 5 000 F.CFA

Le Dépositaire Central/Banque de Règlement (DC/BR) informe les Teneurs de Comptes-Conservateurs que, les actions émises par la Société **Coris Bank International**, sont admises à la conservation dans les livres du DC/BR.  
Le code ISIN attribué au titre est «BF0000000604».

Fait à Abidjan, le 15 décembre 2016

  
LE DIRECTEUR GENERAL  
Edoh Kossi AMENOUNVE  
Dépositaire Central + DC / BR + Banque de Règlement  
Banque de l'Ouest UEMOA



DEPOSITAIRE CENTRAL / BANQUE DE REGLEMENT  
Afrique de l'Ouest

# DEPOSITAIRE CENTRAL / BANQUE DE REGLEMENT S.A.

Afrique de l'Ouest - UEMOA

Siège social : 18, Avenue Joseph Anoma - 01 B.P. 3802 Abidjan 01

Tel: (225) 20 32 66 85 / 20 32 66 86 Fax : (225) 20 32 66 84 - E-mail : brvm@brvm.org - Site Web : www.brvm.org

**BENIN - BURKINA FASO - COTE D'IVOIRE - GUINEE BISSAU - MALI - NIGER - SENEGAL - TOGO**

Tél : 229 21312126 Tél : 226 50308773 Tél : 225 20315588 Tél : 245 3201602 Tél : 223 449018 Tél : 227 20736692 Tél : 221 338211518 Tél : 228 22212305

*Le Directeur Général*

## AVIS N° 102-2016 / DC/BR-DG

**Admission de titres aux opérations du DC/BR**

**Actions «Sucrivoire»**

**Nombre de titres : 4 900 000**

**Valeur nominale : 5 000 F.CFA**

Le Dépositaire Central/Banque de Règlement (DC/BR) informe les Teneurs de Comptes-Conservateurs que, les actions émises par la Société **Sucrivoire**, sont admises à la conservation dans les livres du DC/BR.

Le code ISIN attribué au titre est «CI0000002028».

Fait à Abidjan, le 15 décembre 2016

  
**LE DIRECTEUR GENERAL**  
Edoh Kossi AMENOUNE

Central \* DC / BR \* Banque de Règlement  
Dépositaire  
Afrique de l'Ouest UEMOA

# RAPPORT D'ACTIVITE DU TROISIEME TRIMESTRE DE L'ANNÉE 2016

## I- TABLEAU D'ACTIVITE ET DE RESULTATS :

Indicateurs en milliers de FCFA	Au 30-sep-2016	Au 30-sep-2015	Exercice 2015	Variation (30-Sep-16 / 30-Sep-15)	
				En valeur	En %
Volume vendus (milliers de M <sup>3</sup> / TM)	433	391	544	42	+11%
Chiffre d'Affaires HT	198 481	206 986	276 369	-8 505	-4%
Résultat d'Exploitation	5 512	4 619	5 347	893	+19%
Résultat Financier	-694	-658	-777	-37	+6%
Résultat des Activités Ordinaires	4 817	3 961	4 570	856	+22%
Résultat des hors Activités Ordinaires	145	-16	-14	161	-
Impôt sur le Résultat	-1 342	-1 028	-1 290	-314	+31%
Résultat Net	3 620	2 916	3 266	703	+24%

## II- REGLES ET METHODE COMPTABLES UTILISÉES :

Les informations présentées dans ce tableau d'activités sont conformes aux prescriptions du SYSCOHADA.

## III- COMMENTAIRES DE LA DIRECTION DE LA SOCIÉTÉ

Malgré la baisse de 4% du chiffre d'affaires au 30 Septembre 2016 qui s'établit à FCFA 198.481 millions contre FCFA 206.986 millions à la même période l'exercice précédent due à la diminution du prix du carburant à la pompe, le résultat d'exploitation de notre société enregistre une hausse de 19% grâce à la croissance du volume réalisé de 11% ainsi qu'à une bonne maîtrise de nos frais de fonctionnement. S'agissant du Résultat Net Après Impôt de notre société au 30 septembre 2016, il a connu une hausse de 24% pour s'établir à 3.620 millions contre FCFA 2.916 millions au 30 septembre 2016.

### **Sur l'évolution jusqu'à la clôture annuelle 2016.**

Sauf évènement majeur, les perspectives du quatrième trimestre sont bonnes.

## IV- AUTRES INFORMATIONS

Les tableaux d'activités et de résultats pour le 3<sup>ème</sup> trimestre n'ont pas fait l'objet d'une revue des commissaires aux comptes.

Fait à Abidjan, le 15/12/2016

Pour Vivo Energy Côte d'Ivoire

OUATTARA Ben Hassan

Directeur Général

# BULLETIN OFFICIEL



## OPCVM: FONDS COMMUNS DE PLACEMENT ET SOCIÉTÉS D'INVESTISSEMENT A CAPITAL VARIABLE

jeudi 15 décembre 2016

Sociétés de gestion	Dépositaire	OPCVM	Catégorie	Origine	Valeur Liquidative						
					Précédente		Actuelle		Variation		Précédent
					Valeur	Date	Valeur	Date	Date	%	
<b>QUOTIDIENNES</b>											
AFRICABOURSE ASSET MANAGEMENT	AFRICABOURSE SA	FCP AAM CAPITAL SUR	OCT	5 000	6 245,36	13/12/2016	6 246,08	14/12/2016	10/10/2012	24,922%	0,0115%
		FCP AAM EPARGNE CROISSANCE	D	5 000	6 532,51	13/12/2016	6 582,82	14/12/2016	19/11/2012	31,656%	0,7701%
		FCP AAM OBLIGATIS	OMLT	5 000	6 564,61	13/12/2016	6 565,57	14/12/2016	12/09/2012	31,311%	0,015%
AFRICAM SA	SBIF	FCP EXPANSIO	D	5 000	8 500,74	13/12/2016	8 494,66	14/12/2016	01/01/2013	69,893%	-0,0715%
		FCP SECURITAS	OMLT	5 000	5 627,97	13/12/2016	5 628,59	14/12/2016	01/01/2013	12,572%	0,0110%
		FCP VALORIS	A	5 000	8 429,29	13/12/2016	8 489,38	14/12/2016	01/01/2013	69,788%	0,7129%
ATLANTIC ASSET MANAGEMENT	ATLANTIQUE FINANCE	FCP ATLANTIQUE CROISSANCE	D	5 000	5 468,40	13/12/2016	5 483,12	14/12/2016	30/05/2015	9,66%	0,27%
		FCP ATLANTIQUE SECURITE	OMLT	5 000	5 461,63	13/12/2016	5 463,07	14/12/2016	30/05/2015	9,26%	0,026%
BNI GESTION	BNI FINANCES	FCP CAPITAL CROISSANCE	D	10 000	18 818,00	19/08/2015	ND	ND	01/01/2009	-	-
		FCP DYNAMIC SAVINGS	D	10 000	10 197,00	19/08/2015	ND	ND	06/06/2014	-	-
BOA ASSET MANAGEMENT	BOA CAPITAL SECURITIES	FCP Emergence	D	5 000	6 498,83	07/12/2016	ND	ND	01/02/2010	-	-
		FCP Tresor Monea	OCT	25 000 000	28 433 248,01	07/12/2016	ND	ND	01/12/2013	-	-
BRM ASSET MANAGEMENT	BRM	FCP "BRM DYNAMIQUE"	D	10 000	12 923,13	08/09/2014	ND	ND	12/03/2009	-	-
		FCP "BRM OBLIGATAIRE"	D	10 000	12 057,50	17/10/2014	ND	ND	12/03/2009	-	-
CGF GESTION	CGF BOURSE	FCP ACTIONS PHARMACIE	A	1000	1 142,10	13/12/2016	1 145,89	14/12/2016	25/07/14	14,59%	0,332%
		FCP ASSUR' SENEGAL	D	1000000	1 216 835,90	13/12/2016	1 218 472,18	14/12/2016	06/07/14	21,85%	0,134%
		FCP PLACEMENT AVANTAGE	D	1000	1 401,38	13/12/2016	1 403,97	14/12/2016	29/03/13	40,40%	0,185%
		FCP PLACEMENT CROISSANCE	A	1000	1 590,41	13/12/2016	1 599,74	14/12/2016	29/03/13	59,97%	0,587%
		FCP HORIZON	D	1000	2 025,11	13/12/2016	2 031,07	14/12/2016	27/06/09	103,11%	0,295%
		FCP PLACEMENT QUIETUDE	OMLT	1000	1 191,59	13/12/2016	1 191,78	14/12/2016	29/03/13	19,18%	0,016%
CORIS ASSET MANAGEMENT	CORIS BOURSE	FCP CORIS ACTIONS	A	5 000	5 837,80	30/09/2016	ND	ND	11/11/2014	-	-
		FCP CORIS PERFORMANCE	D	5 000	5 707,79	30/09/2016	ND	ND	11/11/2014	-	-
OAM S.A	SGI TOGO	FCP-1 OPTI PLACEMENT	A	5 000	14 348,16	28/09/2016	ND	ND	01/02/2002	-	-
		FCP-2 OPTI REVENU	OMLT	5 000	6 677,07	28/09/2016	ND	ND	01/02/2002	-	-
		FCP-3 OPTI CAPITAL	D	5 000	16 050,71	28/09/2016	ND	ND	24/01/2003	-	-
SOGESPAR	SOGEBOURSE	FCP SOGEAVENIR	D	500	2 347,00	13/12/2016	2 382,00	14/12/2016	01/10/2002	376,400%	1,491%
		FCP SOGEDEFI	D	4 888	5 455,00	13/12/2016	5 508,00	14/12/2016	23/12/2014	12,684%	0,972%
		FCP SOGEDYNAMIQUE	A	4 888	5 605,00	13/12/2016	5 677,00	14/12/2016	23/12/2014	16,142%	1,285%
		FCP SOGEPRIVILEGE	D	4 888	5 253,00	13/12/2016	5 282,00	14/12/2016	23/12/2014	8,061%	0,552%
		FCP SOGESECURITE	OMLT	4 888	4 847,00	13/12/2016	4 847,00	14/12/2016	23/12/2014	-0,839%	0,000%
		FCP SOGEVALOR	D	1 000	5 413,00	13/12/2016	5 486,00	14/12/2016	04/06/2002	448,600%	1,349%
<b>HEBDOMADAIRES</b>											
BNI GESTION	BNI FINANCES	FCP BNI RETRAITE	D	2 500	3 814,00	06/08/2015	3 855,00	13/08/2015	11/05/2012	54,200%	1,075%
		FCP INITIATIVES SOLIDARITE	D	2 500	5 586,00	24/07/2015	5 687,00	05/08/2015	01/08/2013	127,480%	1,808%
		FCP SODEFOR COMPLEMENTAIRE RETRAITE	D	2 500	7 107,00	24/07/2015	7 295,00	06/08/2015	04/01/2010	191,800%	2,645%
BOA ASSET MANAGEMENT	BOA CAPITAL SECURITIES	FCP Global Investors	D	25 000	33 613,92	25/11/2016	33 890,23	02/12/2016	01/12/2012	35,561%	0,822%
BRM ASSET MANAGEMENT	IMPAXIS	FCP "SDE"	D	1 000	2 083,36	05/09/2014	ND	ND	14/03/2011	-	-
CGF GESTION	CGF BOURSE	FCPCR SONATEL	D	1 000	6 411,72	02/12/2016	6 411,19	09/12/2016	12/02/2004	541,119%	-0,008%
		IMPAXIS SECURITIES	FCP FORCE PAD	D	1 000	1 244,12	01/12/2016	1 248,70	08/12/2016	16/02/2014	24,870%
	CGF BOURSE	FCPE SINI GNESIGUI	D	1 000	1 335,55	07/12/2016	1 344,58	14/12/2016	25/02/2014	34,458%	0,676%
EDC Asset Management	EDC Investment Corporation	FCP ECOBANK UEMOA DIVERSIFIE	D	5 000	9 133,00	23/11/2016	9 172,00	30/11/2016	19/09/2007	83,440%	0,427%
		FCP ECOBANK UEMOA OBLIGATAIRE	OMLT	20 000 000	21 049 293,00	23/11/2016	21 069 822,00	30/11/2016	31/12/2015	5,349%	0,098%
		FCP ECOBANK UEMOA RENDEMENT	OMLT	1 000 000	1 461 420,00	23/11/2016	1 462 672,00	30/11/2016	10/10/2007	46,267%	0,086%
		FCP ECOBANK ACTIONS UEMOA	A	5 000	4 681,00	23/11/2016	4 682,00	30/11/2016	20/04/2016	-6,360%	0,021%
SGO MALI FINANCE	SGI MALI	FCPE ORANGE MALI	D	10 000	14 602,65	07/12/2016	14 618,04	14/12/2016	03/09/2012	46,180%	46,027%
SOAGA SA	SGI ACTIBOURSE	SICAV Abdou DIOUF	D	10 000 000	15 732 109,37	02/12/2016	15 685 856,86	09/12/2016	01/12/2003	56,86%	-0,294%
<b>MENSUELLES</b>											
BNI GESTION	BNI FINANCES	FCP CNRA	D	2 500	4 308,00	30/06/2015	3 133,00	14/08/2015	29/10/2013	25,320%	-27,275%
		FCP KARIMA ETHIQUE	D	1 000	1 366,00	03/07/2015	1 458,00	03/08/2015	22/05/2013	45,800%	6,735%

OPCVM - Organisme de Placement Collectif en Valeurs Mobilières

ND: Non Disponible

Catégorie:

A: actions

OCT: obligations à court terme

OMLT: obligations à moyen et long terme

C: contractuels

D: diversifiés



## Quantités Résiduelles

Séance de bourse du jeudi 15 décembre 2016

MARCHÉ DES ACTIONS					
Symbole	Titre	Quantité résiduelle à l'achat	Cours	Quantité résiduelle à la vente	Cours de Référence
			Achat / Vente		
CABC	SICABLE CI	-	/ 87500	500	87 900
FTSC	FILTISAC CI	-	/ 22500	15	24 495
NEIC	NEI-CEDA CI	-	/ 3180	59	3 180
NTLC	NESTLE CI	1	53000 / 53500	15	53 500
SEMC	CROWN SIEM CI	92	32800 / 32900	3	32 800
SIVC	AIR LIQUIDE CI	3	11000 / 11100	11	11 000
SLBC	SOLIBRA CI	166	165000 /	-	165 000
SMBC	SMB CI	1	18500 / 19000	856	19 000
STBC	SITAB CI	-	/ 147000	3	146 900
TTRC	TRITURAF CI-Ste en Liquidation	-		-	490
UNLC	UNILEVER CI	5	19500 / 19850	30	19 800
UNXC	UNIWAX CI	144	25000 / 26000	34	26 000
CIEC	CIE CI	28	70000 / 75500	179	75 500
ONTBF	ONATEL BF	59	10760 / 10990	381	10 990
SDCC	SODE CI	-	/ 76350	18	77 000
SNTS	SONATEL SN	305	24230 / 24500	560	24 230
BICC	BICI CI	10	90010 /	-	90 000
BOAB	BANK OF AFRICA BN	33	158505 / 160000	51	159 000
BOABF	BANK OF AFRICA BF	20	135010 / 138000	2	137 000
BOAC	BANK OF AFRICA CI	20	135105 / 140000	39	140 000
BOAM	BANK OF AFRICA ML	104	39000 / 39500	623	39 500
BOAN	BANK OF AFRICA NG	-	/ 91000	90	89 500
BOAS	BANK OF AFRICA SN	3	45005 / 47800	7	47 800
ETIT	ECOBANK TRANS. INCORP. TG	-	/ 25	180 587	25
SAFC	SAFCA CI	-	/ 24890	67	24 895
SGBC	SGB CI	25	139005 / 145000	47	149 995
SIBC	SOCIETE IVOIRIENNE DE BANQUE CI	12	22005 / 22200	46	22 010
SDSC	BOLLORE AFRICA LOGISTICS CI	-	/ 298000	6	298 000
SVOC	MOVIS CI	1	3905 /	-	3 900
PALC	PALM CI	147	12500 / 12800	950	12 500
SICC	SICOR CI	210	Marché /	-	10 805
SOGC	SOGB CI	222	31500 / 34930	15	31 500
SPHC	SAPH CI	5	12005 /	-	12 000
ABJC	SERVAIR ABIDJAN CI	10	5150 / 5300	98	5 300
BNBC	BERNABE CI	-	/ 174600	9	174 850
CFAC	CFAO MOTORS CI	9	65000 / 66000	10	64 995
PRSC	TRACTAFRIC MOTORS CI	-	/ 425000	3	430 000
SHEC	VIVO ENERGY CI	73	3205 / 3300	1 789	3 300
TTLC	TOTAL CI	-	/ 17500	110	17 000
TTLS	TOTAL SN	-	/ 17000	69	17 000
STAC	SETAO CI	-	/ 34995	3	35 000

MARCHÉ DES DROITS					
Symbole	Titre	Quantité résiduelle à l'achat	Cours	Quantité résiduelle à la vente	Cours de Référence
			Achat / Vente		

**NB:** les quantités résiduelles susmentionnées correspondent aux meilleures offres et demandes exprimées.

## Quantités Résiduelles

Séance de bourse du jeudi 15 décembre 2016

MARCHÉ DES OBLIGATIONS					
Symbole	Titre	Quantité résiduelle à l'achat	Cours	Quantité résiduelle à la vente	Cours de Référence
			Achat / Vente		
BHB.O1	BHB 6.25% 2012-2017	-	/ 10000	1	10 000
BIDC.O2	BIDC 6.75 % 2010-2017	-	-	-	10 000
BIDC.O3	BIDC-EBID 6.50% 2014-2021	-	-	-	10 000
BOABF.O3	BOA BURKINA F. 6.25% 2012-2017	-	-	-	10 000
BOAC.O2	BOA - CI 6.25% 2012-2017	-	-	-	10 000
BOAD.O11	BOAD 5.95% 2012-2019	-	-	-	10 000
BOAD.O12	BOAD 5.95% 2014-2021	-	-	-	10 000
BOAN.O2	BOA NIGER 6.25% 2012-2017	-	-	-	9 250
BOAS.O2	BOA SENEGAL 6.50% 2012-2017	-	-	-	10 000
CRRH.O1	CRRH-UEMOA 6.10% 2012-2022	-	-	-	10 000
CRRH.O2	CRRH-UEMOA 6.10% 2012-2024	-	-	-	10 000
CRRH.O3	CRRH-UEMOA 6% 2013-2023	-	-	-	10 000
CRRH.O4	CRRH-UEMOA 6% 2014-2024	-	/ 10000	1 100	9 999
CRRH.O5	CRRH-UEMOA 5.85% 2015-2025	-	-	-	10 000
EOM.O1	ETAT DU MALI 6.20% 2016-2023	-	-	-	10 000
EOS.O4	ETAT SENEGAL 6.70% 2012-2019	-	-	-	6 000
EOS.O5	ETAT SENEGAL 6.50% 2013-2023	-	/ 10000	262	10 000
EOS.O6	ETAT SENEGAL 6.50% 2014-2021	-	-	-	10 000
EOS.O7	ETAT SENEGAL 6.30% 2015-2025	-	/ 10000	147	10 000
ORGT.O1	ORAGROUP 6.75% 2013-2019	-	-	-	10 000
PAAC.O1	PAA 6.95% 2010-2017	-	-	-	1 000
PADS.O2	PAD 7% 2010-2017	-	-	-	2 500
PALC.O1	PALMCI 7% 2009-2016	-	-	-	10 000
SHAF.O3	SHELTER AFRIQUE 6.6% 2014-2021	-	-	-	9 000
SIFC.O1	SIFCA 6.90% 2013-2021	-	-	-	10 000
TPBF.O2	TPBF 6,50% 2011-2016	-	-	-	10 000
TPBF.O3	TPBF 6,50% 2013-2020	-	-	-	10 000
TPCI.O10	TPCI 7% 2010-2017	1	10000 /	-	10 000
TPCI.O13	TPCI 6.50% 2012-2017	20	10000 /	-	9 900
TPCI.O15	TPCI 6.30% 2013-2018	20	10000 /	-	10 045
TPCI.O16	TPCI 6.55% 2014-2022	-	/ 9950	1 000	9 949
TPCI.O17	TPCI 3% 2014-2024	-	-	-	10 000
TPCI.O18	TPCI 5.85% 2014-2021	-	/ 10000	1 000	10 000
TPCI.O19	TPCI 5.99% 2015-2025	-	-	-	10 000
TPCI.O20	TPCI 5.85% 2015-2022	-	/ 10000	8 000	10 000
TPCI.O21	TPCI 6% 2016-2028	50	9825 /	-	9 975
TPCI.O22	TPCI 5.90% 2016-2026	-	-	-	10 000

MARCHÉ DES OBLIGATIONS					
Symbole	Titre	Quantité résiduelle à l'achat	Cours	Quantité résiduelle à la vente	Cours de Référence
			Achat / Vente		
SUKCI.S1	SUKUK ETAT DE COTE D'IVOIRE 5,75% 2015-2020	-	-	-	10 000
SUKCI.S2	SUKUK ETAT DE COTE D'IVOIRE 5,75% 2016-2023	-	-	-	10 000
SUKSN.S1	SUKUK ETAT DU SENEGAL 6,25% 2014-2018	-	/ 10000	3 949	10 000
SUKSN.S2	SUKUK ETAT DU SENEGAL 6% 2016-2026	-	-	-	10 000
SUKTG.S1	SUKUK ETAT DU TOGO 6,5% 2016-2026	-	-	-	10 000

**NB:** les quantités résiduelles susmentionnées correspondent aux meilleures offres et demandes exprimées.