

Indices

BRVM 10	202,09
Variation:	↘ -0,58%
Variation / 30	↘ -22,85%
Déc. 2016:	
BRVM Composite	219,66
Variation:	↘ -0,66%
Variation / 30	↘ -24,82%
Déc. 2016:	

N° 225

lundi 27 novembre 2017

BULLETIN OFFICIEL DE LA COTE

Capitalisations

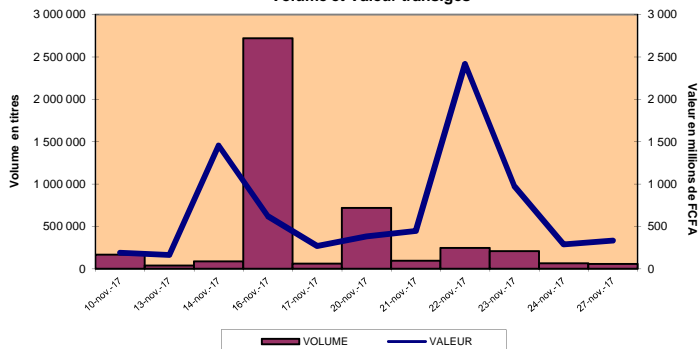
(en milliards de FCFA) :

- Actions:	5 935,25
- Obligations:	3 015,17

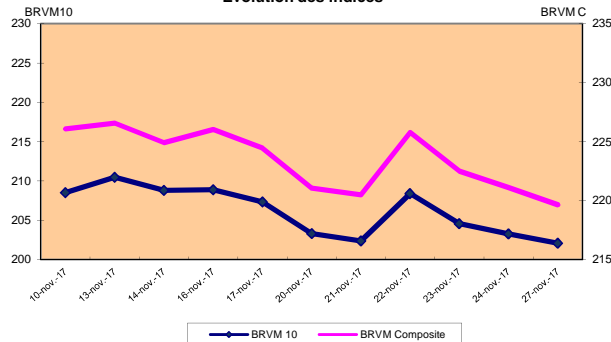


BOURSE REGIONALE DES VALEURS MOBILIERES
Afrique de l'Ouest

Volume et Valeur transigés



Evolution des indices



RESUME DE LA COTE

La BRVM a clôturé sa séance du lundi 27 novembre 2017 en baisse par rapport à la séance précédente. L'indice BRVM 10 est passé de 203,27 à 202,09 points, soit un repli de 0,58 %. L'indice BRVM Composite, pour sa part, a cédé 0,66 % à 219,66 points contre 221,11 points précédemment.

1. La valeur des transactions s'est établie à 333,49 millions de FCFA contre 289,36 millions de FCFA le vendredi dernier.
2. La capitalisation boursière du marché des actions se chiffre à 5 935,25 milliards de FCFA. Celle du marché obligataire s'élève à 3 015,17 milliards de FCFA.
3. Le titre le plus actif en volume et en valeur est BIDD-EBID 6.50% 2014-2021 avec 15 000 titres échangés pour 149,25 millions de FCFA de transactions.

PLUS FORTES HAUSSES

PALM COTE D'IVOIRE	
Cours (en FCFA):	3 900
Variation :	5,41%
BERNABE COTE D'IVOIRE	
Cours (en FCFA):	3 000
Variation:	5,26%
CFAO MOTORS COTE D'IVOIRE	
Cours (en FCFA):	39 995
Variation:	4,81%
BANK OF AFRICA SENEGAL	
Cours (en FCFA):	2 470
Variation:	2,92%
BCI LORE TRANSPORT & LOGISTICS	
Cours (en FCFA):	3 700
Variation:	2,78%

PLUS FORTES BAISES

UNIWAX COTE D'IVOIRE	
Cours (en FCFA):	3 610
Variation :	-7,44%
BANK OF AFRICA COTE D'IVOIRE	
Cours (en FCFA):	4 200
Variation :	-6,67%
TOTAL SENEGAL	
Cours (en FCFA):	1 500
Variation :	-6,25%
SODE COTE D'IVOIRE	
Cours (en FCFA):	30 000
Variation :	-5,51%
Ecobank Transnational Incorporated TOGO	
Cours (en FCFA):	18
Variation :	-5,26%

TITRES LES PLUS ACTIFS

Titres	Volumes	Valeurs (en FCFA)
BIDD-EBID 6.50% 2014-2021	15 000	149 250 000
Ecobank Transnational Incorporated TOGO	10 825	194 850
SICABLE COTE D'IVOIRE	5 907	5 446 905
PALM COTE D'IVOIRE	5 106	19 913 400
BANK OF AFRICA COTE D'IVOIRE	4 030	17 033 535

Compartiments

Titres Echangés / Inscrits

Volumes

Valeurs (en FCFA)

Nombre de transactions

Nombre de Titres

Compartiments	Titres Echangés / Inscrits	Volumes	Valeurs (en FCFA)	Nombre de transactions	Nombre de Titres		
					Gains	Inchangés	Pertes
Actions	33 /44	42 793	174 242 200	299	8	10	15
Obligations	2 /36	16 000	159 250 000	2	0	0	2
Total	35 /80	58 793	333 492 200	301	8	10	17

INFORMATIONS : Opérations en cours

CORIS BANK INTERNATIONAL : Augmentation de capital par incorporation de réserves - admission des actions nouvelles le 27/11/2017
BOA ML : Augmentation de capital par incorporation de réserves - admission des actions nouvelles le 1er/12/2017
SAFCA CI: Augmentation de capital et émission d'actions nouvelles gratuites.
SUCRIVOIRE CI: Fractionnement des actions à raison de quatre (4) actions nouvelles pour une (1) action ancienne, le 04/12/2017.
CFAO Motors CI: Fractionnement des actions à raison de cent (100) actions nouvelles pour une (1) action ancienne, le 13/12/2017.
CORIS BANK INTERNATIONAL BF: Fractionnement des actions à raison de cinq (5) actions nouvelles pour une (1) action ancienne, le 14/12/2017.

INDICATEURS

Indices du jour	Ouverture	Clôture	Variation
BRVM 10	203,27	202,09	-0,58%
BRVM Composite	221,11	219,66	-0,66%
Ratio de liquidité:	6,89%		
PER moyen:	15,47		
Nombre de SGI participantes/Total:	23 /28		



BENIN
Tél: (229) 21 312 126
Fax: (229) 21 312 077
patiouke@brvm.org



BURKINA FASO
Tél: (226) 50 308 773
Fax: (226) 50 308 719
louedrasgo@brvm.org



COTE D'IVOIRE
Tél: (225) 20 315 550/588
Fax: (225) 20 326 684
pbrizoua@brvm.org



GUINEE-BISSAU
Tél: (245) 32 016 02
Fax: (245) 32 016 02
saliuba@hotmail.com



MALI
Tél: (223) 44 901 810
Fax: (223) 44 901 811
abocoum@brvm.org



NIGER
Tél: (227) 20 736 692
Fax: (227) 20 736 947
inagaji@brvm.org



SENEGAL
Tél: (221) 33 821 15 18
Fax: (221) 33 821 15 06
kdog@brvm.org



TOGO
Tél: (228) 22 61 23 16
Fax: (228) 22 26 23 41
bbodet@brvm.org

BOURSE REGIONALE DES VALEURS MOBILIERES

BRVM - Société Anonyme au capital de 3.062.040.000 CFA - RC: CI-ABJ-1997-B-208435-CC : 9819725 - E
Siège Social: Abidjan-CÔTE D'IVOIRE, Adresse: 18,Rue Joseph ANOMA (Rue des Banques)-Abidjan
Tél: +225 20 32 66 85/86, Fax: +225 20 32 66 84, Mail: brvm@brvm.org, Site Web: www.brvm.org

MARCHÉ DES OBLIGATIONS

lundi 27 novembre 2017

Symbole	Titre	Séance de cotation		Cours Précédent	Cours du jour			Variation	Cours Référence	Ecart maximum		Valeur nominale	Coupon couru	Type Amort	Coupon d'intérêt		
		Volume	Valeur		Ouv.	Clôt.	Moy.			Bas	Haut				Période	Montant net	Eché.
OBLIGATIONS REGIONALES																	
BIDC.O3	BIDC-EBID 6.50% 2014-2021	15 000	149 250 000	10 000	9 950	9 950	9 950	-0,50%	9 950	9 205	10 695	10 000	107,73	ACD	S	325,00	28 mars / 28 sep.
BOAD.O11	BOAD 5.95% 2012-2019			10 000	NC	NC	NC		10 000	9 250	10 750	10 000	433,62	ACD	A	595,00	06-mars
BOAD.O12	BOAD 5.95% 2014-2021			10 000	NC	NC	NC		10 000	9 250	10 750	10 000	547,73	ACD	A	595,00	26-déc
CRRH.O1	CRRH-UEMOA 6.10% 2012-2022			10 000	NC	NC	NC		10 000	9 250	10 750	10 000	175,71	AC	S	305,00	13 fév. / 13 août
CRRH.O2	CRRH-UEMOA 6.10% 2012-2024			10 000	NC	NC	NC		10 000	9 250	10 750	10 000	220,46	AC	S	305,00	17 janv. / 17 juil.
CRRH.O3	CRRH-UEMOA 6% 2013-2023			10 000	NC	NC	NC		10 000	9 250	10 750	10 000	52,75	AC	S	300,00	26 avril / 26 oct.
CRRH.O4	CRRH-UEMOA 6% 2014-2024			9 999	NC	NC	NC		9 999	9 250	10 745	10 000	245,90	AC	S	300,00	30 juin / 30 déc.
CRRH.O5	CRRH-UEMOA 5.85% 2015-2025			10 000	NC	NC	NC		10 000	9 250	10 750	10 000	234,00	AC	S	294,904	4 janv. / 4 juil.
CRRH.O6	CRRH-UEMOA 5.85% 2016-2026			9 999	NC	NC	NC		9 999	9 250	10 745	10 000	233,68	ACD	S	292,5	3 janv. / 3 juil.
EOM.O1	ETAT DU MALI 6.20% 2016-2023			10 000	NC	NC	NC		10 000	9 250	10 750	10 000	319,34	ACD	A	620,00	23-mai
EOM.O2	Etat du Mali 6.50% 2017-2024			10 000	NC	NC	NC		10 000	9 250	10 750	10 000	393,56	AC	A	650,00	20-avr
EOS.O4	ETAT SENEGAL 6.70% 2012-2019			6 000	NC	NC	NC		6 000	5 550	6 450	6 000	383,28	ACD	A	402,00	14-déc
EOS.O5	ETAT SENEGAL 6.50% 2013-2023			10 000	NC	NC	NC		10 000	9 250	10 750	10 000	213,72	ACD	S	325,00	29 janv. / 29 juil.
EOS.O6	ETAT SENEGAL 6.50% 2014-2021			9 001	NC	NC	NC		8 000 Amort	7 405	8 600	9 000	Ex-c	ACD	S	325,00	27 mai / 27 nov.
EOS.O7	ETAT SENEGAL 6.30% 2015-2025			10 000	NC	NC	NC		10 000	9 250	10 750	10 000	3,45	ACD	S	312,41	25 mai / 25 nov.
ORGT.O1	ORAGROUP 6.75% 2013-2019			10 000	NC	NC	NC		10 000	9 250	10 750	10 000	324,59	ACD	S	337,5	04 juin. / 04 déc.
SHAF.O3	SHELTER AFRIQUE 6.6% 2014-2021			7 000	NC	NC	NC		7 000	6 475	7 525	7 000	115,18	ACD	S	232.899	28 fév. / 28 août
SIFC.O1	SIFCA 6.90% 2013-2021			10 000	NC	NC	NC		10 000	9 250	10 750	10 000	205,64	ACD	A	676,2	08-août
TPBF.O3	TPBF 6,50% 2013-2020			10 000	NC	NC	NC		10 000	9 250	10 750	10 000	Ex-c	ACD	S	325,00	29 mai / 29 nov.
TPBF.O4	TPBF 6.50% 2017-2027			10 000	NC	NC	NC		10 000	9 250	10 750	10 000	211,92	ACD	S	327.671	31 janv / 31 juil.
TPBJ.O1	TPBJ 6.50% 2017-2027			10 000	NC	NC	NC		10 000	9 250	10 750	10 000	416,71	ACD	A	650,00	07-avr
TPCI.O15	TPCI 6.30% 2013-2018	1 000	10 000 000	10 080	10 000	10 000	10 000	-0,79%	10 000	9 250	10 750	10 000	304,67	ACD	S	315,00	3 juin / 3 dec.
TPCI.O16	TPCI 6.55% 2014-2022			10 000	NC	NC	NC		10 000	9 250	10 750	10 000	342,75	ACD	A	655,00	20-mai
TPCI.O17	TPCI 3% 2014-2024			10 000	NC	NC	NC		10 000	9 250	10 750	10 000	131,97	ACD	S	150,00	19 juin / 19 dec.
TPCI.O18	TPCI 5.85% 2014-2021			10 000	NC	NC	NC		10 000	9 250	10 750	10 000	257,34	ACD	S	292,5	19 juin / 19 dec.
TPCI.O19	TPCI 5.99% 2015-2025			10 000	NC	NC	NC		10 000	9 250	10 750	10 000	323,30	ACD	A	599,00	14-mai
TPCI.O20	TPCI 5.85% 2015-2022			10 000	NC	NC	NC		10 000	9 250	10 750	10 000	85,18	ACD	S	292,5	5 avril / 5 oct.
TPCI.O21	TPCI 6% 2016-2028			10 000	NC	NC	NC		10 000	9 250	10 750	10 000	383,01	ACD	A	600,00	08-avr
TPCI.O22	TPCI 5.90% 2016-2026			10 000	NC	NC	NC		10 000	9 250	10 750	10 000	266,71	ACD	A	590,00	15-juin
TPCI.O23	TPCI 5.90% 2016-2026			10 000	NC	NC	NC		10 000	9 250	10 750	10 000	16,16	ACD	A	590,00	17-nov
TPCI.O24	TPCI 6.25% 2017-2029			10 000	NC	NC	NC		10 000	9 250	10 750	10 000	99,59	ACD	S	312,5	31 mars / 30 sep.
TOTAL		16 000	159 250 000														

OBLIGATIONS INTERNATIONALES

TOTAL																	

SUKUK ET TITRES ASSIMILES

Symbole	Titre	Séance de cotation		Cours Précédent	Cours du jour			Variation	Cours Référence	Ecart maximum		Valeur nominale	Marge de profit passée	Type Amort	Marge de profit		
		Volume	Valeur		Ouv.	Clôt.	Moy.			Bas	Haut				Période	Montant net	Eché.
SUKCI.S1	SUKUK ETAT DE COTE D'IVOIRE 5,75% 2015-2020			10 000	NC	NC	NC		10 000	9 250	10 750	10 000	242,78	AC	S	292.292	28 juin/28 dec
SUKCI.S2	SUKUK ETAT DE COTE D'IVOIRE 5,75% 2016-2023			10 000	NC	NC	NC		10 000	9 250	10 750	10 000	129,37	ACD	S	289.097	7 sept/7 mars
SUKSN.S1	SUKUK ETAT DU SENEGAL 6,25% 2014-2018			10 000	NC	NC	NC		10 000	9 250	10 750	10 000	230,41	AC	S	321.181	18 juil/18 janv
SUKSN.S2	SUKUK ETAT DU SENEGAL 6% 2016-2026			10 000	NC	NC	NC		10 000	9 250	10 750	10 000	206,67	ACD	S	306.667	26 juil/26 janv
SUKTG.S1	SUKUK ETAT DU TOGO 6,5% 2016-2026			10 000	NC	NC	NC		10 000	9 250	10 750	10 000	0	ACD	S	0	17 août/17 fév
TOTAL																	

TOTAL-Marché des obligations	16 000	159 250 000
-------------------------------------	---------------	--------------------

Légende:

Cours du jour: Ouv.: Ouverture Clôt.: Clôture Moy.: Moyen Mentions: NC: Non Coté Ex: Ex-coupon ou Ex-droit SP: Suspendu Ex-m: Ex-marge
 Type Amort: Type d'Amortissement IF: In Fine AC: Amortissement Constant AD: Amortissement Dégressif ACD: Amortissement Constant Différé
 Période: Périodicité de paiement des coupons A: Annuelle S: Semestrielle T: Trimestrielle Eché.: Echéance de paiement des intérêts

RAPPORT D'ACTIVITE DU 3^e TRIMESTRE 2017

(Banques et établissements financiers)

I. Tableau d'activité et de résultats

Indicateurs en millions de FCFA	30/09/2017	30/09/2016	31/12/2016	Variation en valeur	Variation en %
	(1)	(2)		(3)= (1) - (2)	(4)= [(3)/(2)]*100
Produit net bancaire	21 604,6	23 495,3	29 747,4	-1 890,6	-8,0%
Résultat avant impôts	8 176,0	8 349,5	10 173,7	-173,5	-2,1%
Résultat net	7 382,7	7 009,5	9 403,1	373,3	5,3%

II. Commentaires

La conjoncture économique internationale au cours du dernier semestre 2017 continue de s'améliorer globalement. Les prix des matières premières ont évolué de façon disparate. Les cours de l'or et du coton sont en hausse alors que ceux d'autres matières premières et énergétiques (pétrole) s'effondrent. Le taux de croissance mondiale est fixé à 3.5% en 2017 selon le FMI.

Les défis nationaux restent importants au Mali, avec un environnement sécuritaire toujours fragile. Malgré un léger ralentissement en 2016 dû à une faible production agricole, il est prévu que la croissance du Mali atteigne 5,3% en 2017, soutenue par les investissements publics. La BANK OF AFRICA au MALI évolue dans un contexte d'intensification de la concurrence sur le marché.

L'institution affiche un Produit net bancaire (PNB) de 21 605 millions de FCFA au 30 septembre 2017, soit une baisse de 8% par rapport au 30 septembre 2016, consécutive à deux faits :

- la contraction de 5,4% de la marge bancaire, qui s'explique par la baisse des crédits à la clientèle et l'augmentation du coût de la ressource, suite à l'entrée en vigueur de nouvelles règles de refinancement.
- la baisse des commissions de 14,8%, et notamment des commissions liées aux opérations de change, due au renforcement de la réglementation et à la baisse de volumes au niveau de certains secteurs d'activité.





Le résultat net de la banque, en augmentation de 5,3% sur une année glissante, est de 7 383 millions de FCFA à fin septembre 2017. Cette performance a été possible grâce à la maîtrise des frais directs d'exploitation et à l'amélioration significative du coût du risque.

Fait à Bamako, le 10/11/2017

NB: les informations trimestrielles ne font pas systématiquement l'objet d'une attestation des Commissaires aux Comptes.

Le Directeur Général


Abdallah IKCHED
Le Directeur
Général



Quantités Résiduelles

Séance de bourse du lundi 27 novembre 2017

MARCHÉ DES ACTIONS					
Symbole	Titre	Quantité résiduelle à l'achat	Cours	Quantité résiduelle à la vente	Cours de Référence
			Achat / Vente		
CABC	SICABLE CI	10	915 / 970	5 041	970
FTSC	FILTISAC CI	7	15400 / 15495	375	15 500
NEIC	NEI-CEDA CI	-	/ 40	3 500	40
NTLC	NESTLE CI	47	2000 / 2095	24	2 000
SEMC	CROWN SIEM CI	-	/ 16000	4	15 000
SIVC	AIR LIQUIDE CI	81	4200 / 4300	20	4 200
SLBC	SOLIBRA CI	-	/ 128000	19	125 000
SMBC	SMB CI	-		-	9 715
STBC	SITAB CI	-	/ 78000	3	78 000
TTRC	TRITURAF CI-Ste en Liquidation	-		-	490
UNLC	UNILEVER CI	-	/ 9625	10	9 000
UNXC	UNIWAX CI	-	/ Marché	60	3 610
CIEC	CIE CI	170	1985 / 1995	123	1 995
ONTBF	ONATEL BF	6	6750 / 6760	95	6 750
SDCC	SODE CI	4	30000 / 31400	27	30 000
SNIS	SONATEL SN	64	22100 / 22200	578	22 200
BICC	BICI CI	107	8300 / 8350	19	8 350
BOAB	BANK OF AFRICA BN	90	7005 / 7200	87	7 200
BOABF	BANK OF AFRICA BF	2	7410 / 7500	96	7 500
BOAC	BANK OF AFRICA CI	-	/ 4200	140	4 200
BOAM	BANK OF AFRICA ML	38	23200 / 23400	213	23 400
BOAN	BANK OF AFRICA NG	209	4000 / 4300	825	4 300
BOAS	BANK OF AFRICA SN	94	2400 / 2470	8	2 470
CBIBF	CORIS BANK INTERNATIONAL BF	4	42000 / 45000	104	45 000
ETIT	ECOBANK TRANS. INCORP. TG	302 914	18 / 19	561 274	18
NSBC	NSIA BANQUE CI	5	8995 / 9035	2 209	9 035
SAFC	SAFCA CI	-	/ 10900	4	10 900
SGBC	SGB CI	61	11490 / 11500	3 887	11 490
SIBC	SOCIETE IVOIRIENNE DE BANQUE CI	2	15000 / 15500	126	15 500
SDSC	BOLLORE TRANSPORT & LOGISTICS CI	165	3500 / 3700	234	3 700
SVOC	MOVIS CI	-	/ 3460	27	3 460
PALC	PALM CI	1 919	3900 / 3975	46	3 900
SCRC	SUCRIVOIRE CI	60	3150 / 3260	2	3 150
SICC	SICOR CI	1	3680 / 3950	2	3 950
SOGC	SOGB CI	200	3955 / 4000	98	4 000
SPHC	SAPH CI	750	2500 / 2600	473	2 600
ABJC	SERVAIR ABIDJAN CI	-	/ Marché	45	1 300
BNBC	BERNABE CI	105	2900 / 3000	295	3 000
CFAC	CFAO MOTORS CI	-	/ 39900	4	39 995
PRSC	TRACTAFRIC MOTORS CI	-	/ 308000	2	312 000
SHEC	VIVO ENERGY CI	2	855 / 860	209	860
TTLC	TOTAL CI	10	8800 / 9000	15	9 100
TTLS	TOTAL SN	-	/ 1500	155	1 500
STAC	SETAO CI	3 239	180 / 190	4	180

MARCHÉ DES DROITS					
Symbole	Titre	Quantité résiduelle à l'achat	Cours	Quantité résiduelle à la vente	Cours de Référence
			Achat / Vente		

NB: les quantités résiduelles susmentionnées correspondent aux meilleures offres et demandes exprimées.

Quantités Résiduelles

Séance de bourse du lundi 27 novembre 2017

MARCHÉ DES OBLIGATIONS					
Symbole	Titre	Quantité résiduelle à l'achat	Cours		Cours de Référence
			Achat / Vente	Quantité résiduelle à la vente	
BIDC.O3	BIDC-EBID 6.50% 2014-2021	-	/ 9950	33 610	9 950
BOAD.O11	BOAD 5.95% 2012-2019	-		-	10 000
BOAD.O12	BOAD 5.95% 2014-2021	-		-	10 000
CRRH.O1	CRRH-UEMOA 6.10% 2012-2022	-		-	10 000
CRRH.O2	CRRH-UEMOA 6.10% 2012-2024	-		-	10 000
CRRH.O3	CRRH-UEMOA 6% 2013-2023	-		-	10 000
CRRH.O4	CRRH-UEMOA 6% 2014-2024	-		-	9 999
CRRH.O5	CRRH-UEMOA 5.85% 2015-2025	-		-	10 000
CRRH.O6	CRRH-UEMOA 5.85% 2016-2026	-	/ 10000	38	9 999
EOM.O1	ETAT DU MALI 6.20% 2016-2023	-		-	10 000
EOM.O2	Etat du Mali 6.50% 2017-2024	-		-	10 000
EOS.O4	ETAT SENEGAL 6.70% 2012-2019	-		-	6 000
EOS.O5	ETAT SENEGAL 6.50% 2013-2023	-		-	10 000
EOS.O6	ETAT SENEGAL 6.50% 2014-2021	25	8000 /	-	8 000 Amort
EOS.O7	ETAT SENEGAL 6.30% 2015-2025	-		-	10 000
ORGT.O1	ORAGROUP 6.75% 2013-2019	20	10000 /	-	10 000
SHAF.O3	SHELTER AFRIQUE 6.6% 2014-2021	-		-	7 000
SIFC.O1	SIFCA 6.90% 2013-2021	45	10000 /	-	10 000
TPBF.O3	TPBF 6,50% 2013-2020	238	10000 /	-	10 000
TPBF.O4	TPBF 6.50% 2017-2027	-	/ 10000	50	10 000
TPBJ.O1	TPBJ 6.50% 2017-2027	-	/ 10000	10 015	10 000
TPCI.O15	TPCI 6.30% 2013-2018	-		-	10 000
TPCI.O16	TPCI 6.55% 2014-2022	-		-	10 000
TPCI.O17	TPCI 3% 2014-2024	-		-	10 000
TPCI.O18	TPCI 5.85% 2014-2021	-	/ 10000	15 000	10 000
TPCI.O19	TPCI 5.99% 2015-2025	-		-	10 000
TPCI.O20	TPCI 5.85% 2015-2022	-		-	10 000
TPCI.O21	TPCI 6% 2016-2028	-		-	10 000
TPCI.O22	TPCI 5.90% 2016-2026	-		-	10 000
TPCI.O23	TPCI 5.90% 2016-2026	-		-	10 000
TPCI.O24	TPCI 6.25% 2017-2029	-		-	10 000

MARCHÉ DES OBLIGATIONS					
Symbole	Titre	Quantité résiduelle à l'achat	Cours		Cours de Référence
			Achat / Vente	Quantité résiduelle à la vente	
SUKCI.S1	SUKUK ETAT DE COTE D'IVOIRE 5,75% 2015-2020	-		-	10 000
SUKCI.S2	SUKUK ETAT DE COTE D'IVOIRE 5,75% 2016-2023	-		-	10 000
SUKSN.S1	SUKUK ETAT DU SENEGAL 6,25% 2014-2018	-	/ 10000	19	10 000
SUKSN.S2	SUKUK ETAT DU SENEGAL 6% 2016-2026	-		-	10 000
SUKTG.S1	SUKUK ETAT DU TOGO 6,5% 2016-2026	-		-	10 000

NB: les quantités résiduelles susmentionnées correspondent aux meilleures offres et demandes exprimées.