

Indices

BRVM 10	218,78
Variation:	↑ 0,29%
Variation / 30	↓ -16,48%
Déc. 2016:	
BRVM Composite	245,44
Variation:	↑ 0,09%
Variation / 30	↓ -15,99%
Déc. 2016:	

N° 159

mardi 22 août 2017

BULLETIN OFFICIEL DE LA COTE

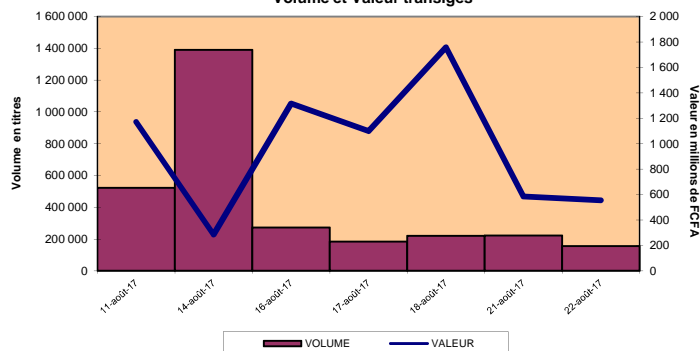
Capitalisations

(en milliards de FCFA) :

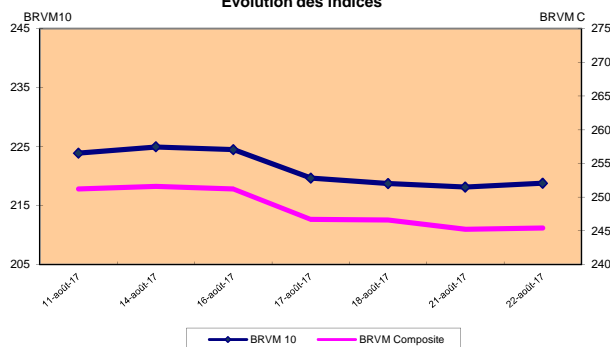
- Actions:	6 294,37
- Obligations:	2 845,28



Volume et Valeur transigés



Evolution des indices



RESUME DE LA COTE

La BRVM a clôturé sa séance du mardi 22 août 2017 en hausse par rapport à la séance précédente. L'indice BRVM 10 est passé de 218,15 à 218,78 points, soit une progression de 0,29 %. L'indice BRVM Composite, pour sa part, a cédé 0,09 % à 245,44 points contre 245,22 points précédemment.

1. La valeur des transactions s'est établie à 554,91 millions de FCFA contre 583,98 millions de FCFA le lundi dernier.
2. La capitalisation boursière du marché des actions se chiffre à 6 294,37 milliards de FCFA. Celle du marché obligataire s'élève à 2 845,28 milliards de FCFA.
3. Le titre le plus actif en volume et en valeur est SAPH CI avec 68 650 actions échangées pour 216,26 millions de FCFA de transactions.

PLUS FORTES HAUSSES

SICOR COTE D'IVOIRE	
Cours (en FCFA):	6 450
Variation :	7,50%
SICABLE COTE D'IVOIRE	
Cours (en FCFA):	990
Variation:	7,03%
CI COTE D'IVOIRE	
Cours (en FCFA):	60 000
Variation:	5,26%
Ecobank Transnational Incorporated TOGO	
Cours (en FCFA):	22
Variation:	4,76%
BOLLORE TRANS. & LOG. COTE D'IVOIRE	
Cours (en FCFA):	4 400
Variation:	2,33%

PLUS FORTES BAISES

TOTAL SENEGAL	
Cours (en FCFA):	13 875
Variation :	-7,50%
CFAO MOTORS COTE D'IVOIRE	
Cours (en FCFA):	37 000
Variation :	-7,49%
SUCRIVOIRE COTE D'IVOIRE	
Cours (en FCFA):	4 155
Variation :	-7,46%
AIR LIQUIDE COTE D'IVOIRE	
Cours (en FCFA):	6 335
Variation :	-7,45%
SMB COTE D'IVOIRE	
Cours (en FCFA):	9 570
Variation :	-7,45%

TITRES LES PLUS ACTIFS

Titres	Volumes	Valeurs (en FCFA)
SAPH COTE D'IVOIRE	68 650	216 255 775
Ecobank Transnational Incorporated TOGO	63 999	1 356 903
SONATEL SENEGAL	6 770	159 280 275
BOLLORE TRANSPORT & LOGISTICS COTE D'IVOIRE	5 951	25 677 860
CORIS BANK INTERNATIONAL BURKINA FASO	1 508	71 440 745

Compartiments

Titres Echangés / Inscrits

Volumes

Valeurs (en FCFA)

Nombre de transactions

Nombre de Titres

Compartiments	Titres Echangés / Inscrits	Volumes	Valeurs (en FCFA)	Nombre de transactions	Nombre de Titres		
					Gains	Inchangés	Pertes
Actions	32 /43	154 781	552 605 086	400	13	3	16
Obligations	6 /42	231	2 306 160	9	0	3	3
Total	38 /85	155 012	554 911 246	409	13	6	19

INFORMATIONS : Opérations en cours

SGBCI : Fractionnement des actions à raison de dix (10) actions nouvelles pour une (1) action ancienne, le 25/08/2017.
 NESTLE CI : Fractionnement des actions à raison de vingt (20) actions nouvelles pour une (1) action ancienne, le 08/09/2017.



INDICATEURS

Indices du jour	Ouverture	Clôture	Variation
BRVM 10	218,16	218,78	0,28%
BRVM Composite	245,23	245,44	0,09%
Ratio de liquidité:	22,77%		
PER moyen:	18,69		
Nombre de SGI participantes/Total:	23 /24		



BENIN
Tel: (229) 21 312 126
Fax: (229) 21 312 077
patloupe@brvm.org



BURKINA FASO
Tel: (226) 50 308 773
Fax: (226) 50 308 719
louedraogo@brvm.org



COTE D'IVOIRE
Tel: (225) 20 315 550/588
Fax: (225) 20 326 684
pbrizoua@brvm.org



GUINEE-BISSAU
Tel: (245) 32 016 02
Fax: (245) 32 016 02
saluba@hotmail.com



MALI
Tel: (223) 44 901 810
Fax: (223) 44 901 815
alibcoum@brvm.org



NIGER
Tel: (227) 20 736 492
Fax: (227) 20 736 447
tsagap@brvm.org



SENEGAL
Tel: (221) 33 821 15 18
Fax: (221) 33 821 15 06
nkay@brvm.org



TOGO
Tel: (228) 22 212 305
Fax: (228) 22 212 341
natcholi@brvm.org

BOURSE REGIONALE DES VALEURS MOBILIERES

BRVM - Société Anonyme au capital de 3.062.040.000 CFA - RC: CI-ABJ-1997-B-208435-CC : 9819725 - E
 Siège Social: Abidjan-CÔTE D'IVOIRE, Adresse: 18,Rue Joseph ANOMA (Rue des Banques)-Abidjan
 Tél: +225 20 32 66 85/86, Fax: +225 20 32 66 84, Mail: brvm@brvm.org, Site Web: www.brvm.org

MARCHE DES OBLIGATIONS

mardi 22 août 2017

Symbole	Titre	Séance de cotation		Cours Précédent	Cours du jour			Variation	Cours Référence	Ecartes maximaux		Valeur nominale	Coupon couru	Type Amort	Coupon d'intérêt		
		Volume	Valeur		Ouv.	Clôt.	Moy.			Bas	Haut				Période	Montant net	Eché.
OBLIGATIONS REGIONALES																	
BHB.O1	BHB 6.25% 2012-2017			10 000	NC	NC	NC		10 000	9 250	10 750	10 000	507,02	AC	A	587,5	11-oct
BIDC.O2	BIDC 6.75 % 2010-2017			10 000	NC	NC	NC		10 000	9 250	10 750	10 000	258,90	ACD	S	338,425	04 avr. / 04 oct.
BIDC.O3	BIDC-EBID 6.50% 2014-2021	20	200 000	10 000	10 000	10 000	10 000	0,00%	10 000	9 250	10 750	10 000	259,65	ACD	S	325,00	28 mars / 28 sep.
BOABF.O3	BOA BURKINA F. 6.25% 2012-2017			10 000	NC	NC	NC		10 000	9 250	10 750	10 000	507,02	AC	A	587,5	11-oct
BOAC.O2	BOA - CI 6.25% 2012-2017			10 000	NC	NC	NC		10 000	9 250	10 750	10 000	528,60	AC	A	612,5	11-oct
BOAD.O11	BOAD 5.95% 2012-2019	120	1 200 000	10 000	10 000	10 000	10 000	0,00%	10 000	9 250	10 750	10 000	275,49	ACD	A	595,00	06-mars
BOAD.O12	BOAD 5.95% 2014-2021	30	298 500	10 000	9 950	9 950	9 950	-0,50%	9 950	9 205	10 695	10 000	389,60	ACD	A	595,00	26-déc
BOAN.O2	BOA NIGER 6.25% 2012-2017			9 250	NC	NC	NC		9 250	8 560	9 940	10 000	507,02	AC	A	587,5	11-oct
BOAS.O2	BOA SENEGAL 6.50% 2012-2017			10 000	NC	NC	NC		10 000	9 250	10 750	10 000	527,30	IF	A	611,00	11-oct
CRRH.O1	CRRH-UEMOA 6.10% 2012-2022			10 000	NC	NC	NC		10 000	9 250	10 750	10 000	14,92	AC	S	305,00	13 fev. / 13 août
CRRH.O2	CRRH-UEMOA 6.10% 2012-2024			10 000	NC	NC	NC		10 000	9 250	10 750	10 000	59,67	AC	S	305,00	17 janv. / 17 juil.
CRRH.O3	CRRH-UEMOA 6% 2013-2023			10 000	NC	NC	NC		10 000	9 250	10 750	10 000	193,44	AC	S	300,00	26 avril / 26 oct.
CRRH.O4	CRRH-UEMOA 6% 2014-2024			9 999	NC	NC	NC		9 999	9 250	10 745	10 000	86,89	AC	S	300,00	30 juin / 30 déc.
CRRH.O5	CRRH-UEMOA 5.85% 2015-2025			10 000	NC	NC	NC		10 000	9 250	10 750	10 000	78,53	AC	S	294,904	4 janv. / 4 juil.
CRRH.O6	CRRH-UEMOA 5.85% 2016-2026			10 000	NC	NC	NC		10 000	9 250	10 750	10 000	79,48	ACD	S	292,5	3 janv. / 3 juil.
EOM.O1	ETAT DU MALI 6.20% 2016-2023			10 000	NC	NC	NC		10 000	9 250	10 750	10 000	154,58	ACD	A	620,00	23-mai
EOS.O4	ETAT SENEGAL 6.70% 2012-2019			5 988	NC	NC	NC		5 988	5 540	6 435	6 000	276,44	ACD	A	402,00	14-déc
EOS.O5	ETAT SENEGAL 6.50% 2013-2023	42	419 160	10 000	9 980	9 980	9 980	-0,20%	9 980	9 235	10 725	10 000	42,39	ACD	S	325,00	29 janv. / 29 juil.
EOS.O6	ETAT SENEGAL 6.50% 2014-2021			8 955	NC	NC	NC		8 955	8 285	9 625	9 000	153,67	ACD	S	325,00	27 mai / 27 nov.
EOS.O7	ETAT SENEGAL 6.30% 2015-2025			10 000	NC	NC	NC		10 000	9 250	10 750	10 000	153,62	ACD	S	317,589	25 mai / 25 nov.
ORGT.O1	ORAGROUP 6.75% 2013-2019	15	148 500	10 000	9 900	9 900	9 900	-1,00%	9 900	9 160	10 640	10 000	145,70	ACD	S	337,5	04 juin / 04 déc.
SHAF.O3	SHELTER AFRIQUE 6.6% 2014-2021			8 000	NC	NC	NC		8 000	7 400	8 600	8 000	253,15	ACD	S	261,83	28 fev. / 28 août
SIFC.O1	SIFCA 6.90% 2013-2021			10 000	NC	NC	NC		10 000	9 250	10 750	10 000	25,94	ACD	A	676,2	08-août
TPBF.O3	TPBF 6,50% 2013-2020			9 900	NC	NC	NC		9 900	9 160	10 640	10 000	150,14	ACD	S	325,00	29 mai / 29 nov.
TPBJ.O1	TPBJ 6.50% 2017-2027			10 000	NC	NC	NC		10 000	9 250	10 750	10 000	243,97	ACD	A	650,00	07-avr
TPCI.O10	TPCI 7% 2010-2017			10 400	NC	NC	NC		10 400	9 620	11 180	10 000	623,29	AC	A	700,00	01-oct
TPCI.O13	TPCI 6.50% 2012-2017			10 000	NC	NC	NC		10 000	9 250	10 750	10 000	600,14	ACD	A	650,00	19-sept
TPCI.O15	TPCI 6.30% 2013-2018			10 000	NC	NC	NC		10 000	9 250	10 750	10 000	137,70	ACD	S	315,00	3 juin / 3 dec.
TPCI.O16	TPCI 6.55% 2014-2022			10 000	NC	NC	NC		10 000	9 250	10 750	10 000	168,68	ACD	A	655,00	20-mai
TPCI.O17	TPCI 3% 2014-2024			10 000	NC	NC	NC		10 000	9 250	10 750	10 000	52,46	ACD	S	150,00	19 juin / 19 dec.
TPCI.O18	TPCI 5.85% 2014-2021			10 000	NC	NC	NC		10 000	9 250	10 750	10 000	102,30	ACD	S	292,5	19 juin / 19 dec.
TPCI.O19	TPCI 5.99% 2015-2025			10 000	NC	NC	NC		10 000	9 250	10 750	10 000	164,11	ACD	A	599,00	14-mai
TPCI.O20	TPCI 5.85% 2015-2022			10 000	NC	NC	NC		10 000	9 250	10 750	10 000	222,17	ACD	S	292,5	5 avril / 5 oct.
TPCI.O21	TPCI 6% 2016-2028	4	40 000	10 000	10 000	10 000	10 000	0,00%	10 000	9 250	10 750	10 000	223,56	ACD	A	600,00	08-avr
TPCI.O22	TPCI 5.90% 2016-2026			10 000	NC	NC	NC		10 000	9 250	10 750	10 000	109,92	ACD	A	590,00	15-juin
TPCI.O23	TPCI 5.90% 2016-2026			10 000	NC	NC	NC		10 000	9 250	10 750	10 000	449,37	ACD	A	590,00	17-nov
TPCI.O24	TPCI 6.25% 2017-2029			10 000	NC	NC	NC		10 000	9 250	10 750	10 000	245,90	ACD	S	312,5	31 mars / 30 sep.
TOTAL		231	2 306 160														

OBLIGATIONS INTERNATIONALES

TOTAL																	

SUKUK ET TITRES ASSIMILES

Symbole	Titre	Séance de cotation		Cours Précédent	Cours du jour			Variation	Cours Référence	Ecartes maximaux		Valeur nominale	Marge de profit passée	Type Amort	Marge de profit		
		Volume	Valeur		Ouv.	Clôt.	Moy.			Bas	Haut				Période	Montant net	Eché.
SUKJ1.S1	SUKUK ETAT DE COTE D'IVOIRE 5,75% 2015-2020			10 000	NC	NC	NC		10 000	9 250	10 750	10 000	87,85	AC	S	292,292	28 juin/28 déc
SUKJ1.S2	SUKUK ETAT DE COTE D'IVOIRE 5,75% 2016-2023			10 000	NC	NC	NC		10 000	9 250	10 750	10 000	268,33	ACD	S	293,889	7 sept/7 mars
SUKSN.S1	SUKUK ETAT DU SENEGAL 6,25% 2014-2018			10 000	NC	NC	NC		10 000	9 250	10 750	10 000	61,09	AC	S	321,181	18 juil/18 janv
SUKSN.S2	SUKUK ETAT DU SENEGAL 6% 2016-2026			10 001	NC	NC	NC		10 001	9 255	10 750	10 000	45,00	ACD	S	306,667	26 juil/26 janv
SUKTG.S1	SUKUK ETAT DU TOGO 6,5% 2016-2026			10 000	NC	NC	NC		10 000	9 250	10 750	10 000	0	ACD	S	0	17 août/17 fev
TOTAL																	

TOTAL-Marché des obligations

231 2 306 160

Légende:

Cours du jour: Ouv.: Ouverture Clôt.: Clôture Moy.: Moyen

Type Amort: Type d'Amortissement IF: In Fine AC: Amortissement Constant

Période: Périodicité de paiement des coupons A: Annuelle S: Semestrielle

Mentions: NC: Non Coté

AD: Amortissement Dégressif

T: Trimestrielle

Ex: Ex-coupon ou Ex-droit SP: Suspendu

ACD: Amortissement Constant Différé

Eché.: Échéance de paiement des intérêts

Ex-m: Ex-marge

AVIS N° 148 - 2017 / BRVM / DG

Fractionnement d'actions

NESTLE CI

Conformément à l'article 1711 des "Règles de Négociation, d'Admission et de Radiation de la Cote", la Bourse Régionale des Valeurs Mobilières - BRVM - porte à la connaissance du public et des intervenants du marché que la société NESTLE CI procédera au fractionnement de ses actions (symbole : NTLC).


L'opération de fractionnement se déroulera selon les modalités suivantes :

- la date effective du fractionnement des actions est fixée au **vendredi 08 septembre 2017** ;
- le rapport de fractionnement est de **vingt (20) actions nouvelles pour une (1) action ancienne** ;
- la valeur nominale de l'action passera de 5 000 FCFA à 250 FCFA ;
- le nombre d'actions composant le capital de la société passera de 1 103 520 à 22 070 400 ;
- la valeur théorique de l'action fractionnée sera publiée par Avis de la BRVM, dans le Bulletin Officiel de la Cote, le **jeudi 07 septembre 2017**.

Pour toute information complémentaire concernant cet avis, veuillez contacter la BRVM à son Siège au (225) 20 32 66 85 / (225) 20 32 66 86, ou les Antennes Nationales de Bourse établies dans chaque pays de l'UEMOA.

Fait à Abidjan, le 22 août 2017

Le Directeur Général



Edoh Kossi AMENOUNVE

SIEGE SOCIAL
Rue du Lycée technique
01 BP 1840 Abidjan 01
Tél : 22 40 45 45
Fax : 22 44 43 43

FABRIQUES
ABIDJAN
Tél : 21 75 82 00
Fax : 21 75 82 10

DISTRIBUTION
Vridi zone portuaire
Tél : 21 21 08 08
Fax : 21 25 64 92

YOPOUGON
Tél : 23 46 70 70
Fax : 23 46 68 90

Communiqué

Fractionnement d'actions

Faisant suite à la décision des actionnaires prise en Assemblée Générale Mixte du 21 juin 2017, en sa neuvième résolution à titre extraordinaire, Nestlé Côte d'Ivoire informe ses actionnaires et l'ensemble des acteurs du marché financier régional de l'UEMOA du fractionnement de ses actions dans un rapport de un pour vingt soit vingt (20) actions nouvelles pour une (01) action ancienne.

Cette opération permet à votre société de se conformer à la décision N°2015-005-BRVM-CA et se déroulera selon les caractéristiques ci-après :

- Le nombre d'actions composant le capital de la société passera de 1 103 520 à 22 070 400
- La valeur nominale des actions s'élèvera désormais à 250 FCFA contre 5 000 FCFA auparavant.

Le fractionnement prendra effet à l'issue des formalités à accomplir auprès de la BRVM, le 08 septembre 2017.

Pour toute information complémentaire, veuillez contacter notre registraire, la Société Générale de Bourse en Côte d'Ivoire (SOGEBOURSE) au téléphone : +225 20 20 12 65, Fax : +225 20 20 14 89, Mail : secretariat.sogebourse@socgen.com.

Fait à Abidjan le, 10 août 2017

Le Président du Conseil d'Administration
Daniel YAPOBI



Calendrier des Assemblées Générales -2017

Société	Titre	Nature de l'Assemblée Générale	Date	Heure	Lieu
SICOR CI	SICC	Mixte	1-sept.-17	09:00	Palm Club Hôtel Abidjan
BOA MALI	BOAM	Extraordinaire	30-juin-17	09:30	Hôtel AZALAI GRAND HOTEL SALLE KUMABLON
UNILEVER CI	UNLC	Mixte	30-juin-17	09:00	Amphithéâtre de l'immeuble CRRAE-UEMOA Sise au Plateau, Immeuble Versus Bank
AIR LIQUIDE CI	SIVC	Mixte	29-juin-17	10:00	Salle de conférence de l'immeuble CRRAE-UEMOA, Abidjan Plateau
CROWN SIEM	SEMC	Ordinaire	28-juin-17	09:00	Hôtel TIAMA Abidjan/ Plateau
UNIWAX CI	UNXC	Mixte	23-juin-17	10:00	Espace Latrille Event, sise à Abidjan, II Plateaux (Carrefour Duncan)
NESTLE CI	NTLC	Mixte	21-juin-17	10:00	Latrille events
VIVO ENERGY CI	SHEC	Ordinaire	20-juin-17	10:00	Hôtel Azalaï Abidjan
SOG BCI	SOGC	Mixte	20-juin-17	11:00	Salle de conférence de l'immeuble CRRAE-UEMOA, Abidjan Plateau
TOTAL SN	TTLS	Mixte	20-juin-17	11:00	Hôtel Terrou-BI, Corniche Ouest, Boulevard Martin Luther King à Dakar
BERNABE CI	BNBC	Mixte	20-juin-17	11:00	CGECI (La Maison de l'Entreprise) sis à Abidjan- Plateau
TRACTRAFIK MOTORS CI	PRSC	Ordinaire	20-juin-17	10:00	Au siège de l'entreprise à Abidjan Zone 3, Km 4, Boulevard de marseille dans le hall HYUNDAI
SMB CI	SMBC	Ordinaire	19-juin-17	09:30	CGECI (La Maison de l'Entreprise) sis à Abidjan- Plateau
ETI TG	ETIT	Mixte	16-juin-17	10:30	Salle de conférence du Centre de Planification Ecobank, 2365, Boulevard du Mono, Lomé, Togo
SETAO CI	STAC	Mixte	16-juin-17	10:00	Salle MERCURE de la Maison de l'Entreprise Plateau à Abidjan
NEI CEDA CI	NEIC	Mixte	14-juin-17	10:00	AZALAI Hôtel, sis Boulevard VGE Marcory
SGBCI	SGBC	Mixte	13-juin-17	09:00	Complexe CRRAE-UEMOA, sis à Abidjan, Commune du Plateau, Boulevard Botreau Roussel
FILTISAC CI	FTSC	Ordinaire	13-juin-17	16:00	Immeuble CRRAE UMOA Abidjan Plateau (RCI)
CAFO MOTORS CI	CFAC	Ordinaire	8-juin-17	09:00	Hôtel AZALAI, sis à Abidjan Marcory, Boulevard Valéry Giscard d'Estaing
CIE CI	CIEC	Mixte	8-juin-17	10:00	Sofitel Abidjan Hôtel Ivoire
TOTAL CI	TTLC	Mixte	31-mai-17	10:00	Salle de conférence de l'hôtel Radisson Blu à Abidjan
BICI CI	BICC	Mixte	31-mai-17	11:00	CRRAE Abidjan
SAFCA CI	SAFC	Mixte	30-mai-17	11:30	Siège de la société, 1, Rue des Carrossiers, Zone 3 C (Face SOCOCE Treichville)
PALMCI	PALC	Mixte	18-mai-17	09:30	Salle de Conférence du Ministère des Affaires Etrangères, sise a Abidjan Plateau (rue de la petite Mairie)
SITAB CI	STBC	Ordinaire	18-mai-17	10:30	Salle JEWELS de la "Maison de l'Entreprise" (C.G.E.C.I) au Plateau
SUCRIVOIRE CI	SCRC	Mixte	17-mai-17	09:30	Salle de Conférence du Ministère des Affaires Etrangères, sise a Abidjan Plateau (rue de la petite Mairie)
SODECI	SDCC	Mixte	16-mai-17	09:00	Espace Latrille Events sis à Cocody boulevard Latrille
SOCIETE IVOIRIENNE DE BANQUE (SIB) CI	SIBC	Ordinaire	5-mai-17	09:00	Salle de conférence CRRAE-UEMOA (Immeuble Versus au Plateau)
SOLIBRA CI	SLBC	Mixte	4-mai-17	10:00	Espace CRISTAL 8, rue du Chevalier de Clieu Zone 4 C " Salle PLATINIUM" ABIDJAN
SAPH CI	SPHC	Mixte	3-mai-17	09:30	Salle de conférence - CRRAE-UEMOA (Versus Bank au plateau) - Abidjan
CORIS BANK INTER NATIONAL BF	CBIBF	Mixte	27-avr.-17	09:00	Hôtel SOPATEL Silmande SA
SERVAIR ABIDJAN CI	ABJC	Ordinaire	25-avr.-17	11:00	Amphithéâtre de l'immeuble CRRAE-UEMOA Sise au Plateau, Abidjan
BOA NIGER	BOAN	Mixte	20-avr.-17	10:00	Centre de Formation de la BOA-NIGER (Sise à BOA-Siège)
SONATEL SN	SNTS	Ordinaire	18-avr.-17	10:00	Centre International de Conférences Abdou DIOUF à Diamnladio à Dakar
BOA BENIN	BOAB	Mixte	14-avr.-17	10:00	Azalai Hotel / salle de conférence
ONATEL BF	ONTBF	Ordinaire	14-avr.-17	10:00	Royal beach hôtel Ouagadougou-Burkina Faso
BOA MALI	BOAM	Ordinaire	8-avr.-17	09:30	Azalai Grand Hotel / Salle Benso
BOA COTE D'IVOIRE	BOAC	Mixte	5-avr.-17	09:00	Siège social, Abidjan-Plateau, Angle Avenue Terrasson de Fougères et Rue Gourgas
BOA SENEGAL	BOAS	Mixte	30-mars-17	10:00	Immeuble ELAN II , Route de Ngor, Zone 12 Almadies à Dakar
BOA BURKINA-FASO	BOABF	Mixte	28-mars-17	10:00	Hôtel LAICO OUAGA 2000, OUGADOUGOU
SICABLE CI	CABC	Mixte	14-mars-17	09:00	Hôtel AZALAI, Bld VGE à Abidjan

OPCVM: FONDS COMMUNS DE PLACEMENT ET SOCIETES D'INVESTISSEMENT A CAPITAL VARIABLE

mardi 22 août 2017

Sociétés de gestion	Dépositaire	OPCVM	Catégorie	Valeur Liquidative							
				Origine	Précédente		Actuelle		Variation		
					Valeur	Date	Valeur	Date	Date	%	Précédent
QUOTIDIENNES											
AFRICABOURSE ASSET MANAGEMENT	AFRICABOURSE SA	FCP AAM CAPITAL SUR	OCT	5 000	6 459,62	18/08/2017	6 460,38	21/08/2017	10/10/2012	29,21%	0,01%
		FCP AAM EPARGNE CROISSANCE	D	5 000	6 115,03	18/08/2017	6 131,51	21/08/2017	19/11/2012	22,63%	0,27%
		FCP AAM OBLIGATIS	OMLT	5 000	6 837,79	18/08/2017	6 840,44	21/08/2017	12/09/2012	36,81%	0,04%
		FCP AAM EPARGNE ACTION	A	5 000	4 315,69	18/08/2017	4 340,75	21/08/2017	16/01/2017	-13,19%	0,58%
AFRICAM SA	SBIIF	FCP EXPANSIO	D	5 000	7 714,29	18/08/2017	7 703,51	21/08/2017	01/01/2013	54,07%	-0,14%
		FCP SECURITAS	OMLT	5 000	5 611,84	18/08/2017	5 613,72	21/08/2017	01/01/2013	12,27%	0,03%
		FCP VALORIS	A	5 000	7 364,44	18/08/2017	7 325,61	21/08/2017	01/01/2013	46,51%	-0,53%
ATLANTIC ASSET MANAGEMENT	ATLANTIQUE FINANCE	FCP ATLANTIQUE CROISSANCE	D	5 000	5 489,38	06/02/2017	ND	ND	30/05/2015	-	-
		FCP ATLANTIQUE SECURITE	OMLT	5 000	5 516,22	06/02/2017	ND	ND	30/05/2015	-	-
BNI GESTION	BNI FINANCES	FCP CAPITAL CROISSANCE	D	10 000	18 818,00	19/08/2015	ND	ND	01/01/2009	-	-
		FCP DYNAMIC SAVINGS	D	10 000	10 197,00	19/08/2015	ND	ND	06/06/2014	-	-
BOA ASSET MANAGEMENT	BOA CAPITAL SECURITIES	FCP Emergence	D	5 000	6 600,87	01/06/2017	ND	ND	01/02/2010	-	-
		FCP Tresro Monea	OCT	25 000 000	29 094 532,85	01/06/2017	ND	ND	01/12/2013	-	-
BRM ASSET MANAGEMENT	BRM	FCP "BRM DYNAMIQUE"	D	10 000	12 923,13	08/09/2014	ND	ND	12/03/2009	-	-
		FCP "BRM OBLIGATAIRE"	D	10 000	12 057,50	17/10/2014	ND	ND	12/03/2009	-	-
CGF GESTION	CGF BOURSE	FCP ACTIONS PHARMACIE	A	1000	1 037,74	18/08/2017	1 031,39	21/08/2017	25/07/14	3,14%	-0,61%
		FCP AL BARAKA	A	1000	1 002,67	18/08/2017	1 002,47	21/08/2017	01/03/17	0,25%	-0,02%
		FCP ASSUR' SENEGAL	D	1000000	1 188 352,61	18/08/2017	1 185 689,04	21/08/2017	06/07/14	18,57%	-0,22%
		FCP PLACEMENT AVANTAGE	D	1000	1 393,29	18/08/2017	1 392,53	21/08/2017	29/03/13	39,25%	-0,05%
		FCP PLACEMENT CROISSANCE	A	1000	1 386,27	18/08/2017	1 378,83	21/08/2017	29/03/13	37,88%	-0,54%
		FCP HORIZON	D	1000	1 842,03	18/08/2017	1 832,30	21/08/2017	27/06/09	83,23%	-0,53%
		FCP PLACEMENT QUIETUDE	OMLT	1000	1 228,86	18/08/2017	1 229,54	21/08/2017	29/03/13	22,95%	0,06%
		FCP CORIS ACTIONS	A	5 000	5 946,23	07/06/2017	ND	ND	11/11/2014	-	-
CORIS ASSET MANAGEMENT	CORIS BOURSE	FCP CORIS PERFORMANCE	D	5 000	5 906,66	07/06/2017	ND	ND	11/11/2014	-	-
		FCP CORIS PERFORMANCE	D	5 000	5 906,66	07/06/2017	ND	ND	11/11/2014	-	-
OAM S.A	SGI TOGO	FCP-1 OPTI PLACEMENT	A	5 000	13 461,23	18/08/2017	13 442,25	21/08/2017	01/02/2002	168,85%	-0,14%
		FCP-2 OPTI REVENU	OMLT	5 000	6 941,42	18/08/2017	6 944,26	21/08/2017	01/02/2002	38,89%	0,04%
		FCP-3 OPTI CAPITAL	D	5 000	15 457,83	18/08/2017	15 455,68	21/08/2017	24/01/2003	209,11%	-0,01%
SOGESPAR	SOGEBOURSE	FCP SOGAEVAINR	D	500	1 929,00	18/08/2017	1 907,00	21/08/2017	01/10/2002	281,40%	-1,14%
		FCP SOGEDEFI	D	4 888	4 726,00	18/08/2017	4 672,00	21/08/2017	23/12/2014	-4,42%	-1,14%
		FCP SOGEDYNAMIQUE	A	4 888	4 785,00	18/08/2017	4 716,00	21/08/2017	23/12/2014	-3,52%	-1,44%
		FCP SOGEPRIVILEGE	D	4 888	4 795,00	18/08/2017	4 756,00	21/08/2017	23/12/2014	-2,70%	-0,81%
		FCP SOGESECURITE	OMLT	4 888	4 879,00	18/08/2017	4 878,00	21/08/2017	23/12/2014	-0,20%	-0,02%
		FCP SOGEVALOR	A	1 000	4 382,00	18/08/2017	4 329,00	21/08/2017	04/06/2002	332,90%	-1,21%
SOAGA-SA	SGI-BOA CAPITAL SECURITIES	FCP SOAGA EPARGNE ACTIVE	D	10 000	8 650,75	18/08/2017	8 667,36	21/08/2017	28/10/2016	-13,33%	0,19%
		SICAV Abdou DIOLF	D	10 000 000	15 043 779,94	18/08/2017	15 007 379,85	21/08/2017	01/12/2003	50,07%	-0,24%
		FCP SOAGA EPARGNE SERENITE	OMLT	10 000	9 951,39	18/08/2017	9 967,26	21/08/2017	28/10/2016	-0,33%	0,16%
HEBDOMADAIRES											
BNI GESTION	BNI FINANCES	FCP BNI RETRAITE	D	2 500	3 814,00	06/08/2015	3 855,00	13/08/2015	11/05/2012	54,20%	1,07%
		FCP INITIATIVES SOLIDARITE	D	2 500	5 586,00	24/07/2015	5 687,00	05/08/2015	01/08/2013	127,48%	1,81%
		FCP SODEFOR COMPLEMENTAIRE RETRAITE	D	2 500	7 107,00	24/07/2015	7 295,00	06/08/2015	04/01/2010	191,80%	2,65%
BOA ASSET MANAGEMENT	BOA CAPITAL SECURITIES	FCP Global Investors	D	25 000	31 809,06	26/05/2017	32 143,62	31/05/2017	01/12/2012	28,57%	1,05%
BRM ASSET MANAGEMENT	IMPAXIS	FCP "SDE"	D	1 000	2 083,36	05/09/2014	ND	ND	14/03/2011	-	-
		FCPCR SONATEL	D	1 000	6 645,20	10/08/2017	6 605,16	17/08/2017	12/02/2004	560,52%	-0,60%
		FCP FORCE PAD	D	1 000	1 239,74	09/08/2017	1 238,10	16/08/2017	16/02/2014	23,81%	-0,13%
		FCPE SINI GNESSIGU	D	1 000	1 334,87	08/08/2017	1 326,54	14/08/2017	25/02/2014	32,65%	-0,62%
		FCPE DP WORLD DAKAR	D	1 000	1 043,19	14/08/2017	1 039,71	21/08/2017	04/10/2016	3,97%	-0,33%
EDC Asset Management	EDC Investment Corporation	FCP ECBANK UEMOA DIVERSIFIE	D	5 000	8 553,00	02/08/2017	8 560,00	02/08/2017	19/09/2007	71,20%	0,08%
		FCP ECBANK UEMOA OBLIGATAIRE	OMLT	20 000 000	20 649 446,00	02/08/2017	20 668 531,00	02/08/2017	30/12/2016	3,34%	0,09%
		FCP ECBANK UEMOA RENDEMENT	OMLT	1 000 000	1 465 620,00	02/08/2017	1 468 161,00	02/08/2017	10/10/2007	46,82%	0,17%
		FCP ECBANK ACTIONS UEMOA	A	5 000	4 170,00	02/08/2017	4 172,00	02/08/2017	20/04/2016	-16,56%	0,05%
SGO MALI FINANCE	SGI MALI	FCPE ORANGE MALI	D	10 000	20 556,30	09/08/2017	20 541,39	16/08/2017	03/09/2012	105,41%	105,56%
		ATTIJARI OBLIG	OMLT	10000	11906,37	21/07/2017	11908,03	28/07/2017	13/07/2012	19,08%	0,01%
ATTIJARI ASSET MANAGEMENT	SGI AFRICAINE DE BOURSE	ATTIJARI LIQUIDITE	OCT	10000	10798,44	21/07/2017	10800,85	28/07/2017	30/08/2013	8,01%	0,02%
		ATTIJARI HORIZON	OMLT	10000	11924,02	21/07/2017	11929,49	28/07/2017	30/08/2013	19,29%	0,05%
		ATTIJARI ACTIONS	A	10000	10467,38	21/07/2017	10529,54	28/07/2017	21/05/2015	5,30%	0,59%
		ATTIJARI DIVERSIFIE	D	10000	11473,91	21/07/2017	11531,24	28/07/2017	21/05/2015	15,31%	0,50%
		ATTIJARI INVEST	OMLT	10000	10656,71	21/07/2017	10658,22	28/07/2017	21/01/2016	6,58%	0,01%
		ATTIJARI PATRIMOINE	OMLT	10000	10655,76	21/07/2017	10 653,55	28/07/2017	21/01/2016	6,54%	-0,02%
		FCP CARTELO	D	10000	10655,76	21/07/2017	10 653,55	28/07/2017	21/01/2016	6,54%	-0,02%
MENSUELLES											
BNI GESTION	BNI FINANCES	FCP CNRA	D	2 500	4 308,00	30/06/2015	3 133,00	14/08/2015	29/10/2013	25,32%	-27,27%
		FCP KARIMA ETHIQUE	D	1 000	1 366,00	03/07/2015	1 458,00	03/08/2015	22/05/2013	45,80%	6,73%

OPCVM : Organisme de Placement Collectif en Valeurs Mobilières
 ND: Non Disponible
 Catégories:
 A: actions
 OCT: obligataires à court terme
 OMLT: obligataires à moyen et long terme
 C: contractuels
 D: diversifiés

Quantités Résiduelles

Séance de bourse du mardi 22 août 2017

MARCHÉ DES ACTIONS					
Symbole	Titre	Quantité résiduelle à l'achat	Cours	Quantité résiduelle à la vente	Cours de Référence
			Achat / Vente		
CABC	SICABLE CI	20	950 / 990	382	990
FTSC	FILTISAC CI	5	15500 / 15990	14	16 000
NEIC	NEI-CEDA CI	-	/ 49	500	46
NTLC	NESTLE CI	147	52000 / 53210	1	52 000
SEMC	CROWN SIEM CI	8	17200 /	-	16 000
SIVC	AIR LIQUIDE CI	10	7300 /	-	6 335
SLBC	SOLIBRA CI	1 291	140000 /	-	140 000
SMBC	SMB CI	3	9570 / 10900	48	9 570
STBC	SITAB CI	-	/ Marché	2	91 375
TTRC	TRITURAF CI-Ste en Liquidation	-	-	-	490
UNLC	UNILEVER CI	-	/ Marché	29	14 100
UNXC	UNIWAX CI	8	3515 / 3700	240	3 600
CIEC	CIE CI	4	57000 /	-	60 000
ONTBF	ONATEL BF	143	7500 / 7990	340	7 990
SDCC	SODE CI	166	56000 / 60000	30	60 000
SNTS	SONATEL SN	400	23515 / 24000	1 383	23 515
BICC	BICI CI	-	/ Marché	1	87 900
BOAB	BANK OF AFRICA BN	1	80005 / 83000	90	83 000
BOABF	BANK OF AFRICA BF	-	/ 79450	9	79 450
BOAC	BANK OF AFRICA CI	45	53000 / 54900	2	54 995
BOAM	BANK OF AFRICA ML	-	/ 38990	40	38 990
BOAN	BANK OF AFRICA NG	-	/ 48990	40	48 990
BOAS	BANK OF AFRICA SN	118	30000 / 30200	29	30 000
CBIBF	CORIS BANK INTERNATIONAL BF	4	46000 / 48495	235	48 495
ETIT	ECOBANK TRANS. INCORP. TG	369 972	21 / 22	509 852	22
SAFC	SAFCA CI	1	17200 / 18200	1	17 000
SGBC	SGB CI	22	119395 / 120000	217	120 000
SIBC	SOCIETE IVOIRIENNE DE BANQUE CI	113	18100 / 18150	6	18 100
SDSC	BOLLORE TRANSPORT & LOGISTICS CI	9	4300 / 4400	697	4 400
SVOC	MOVIS CI	-	/ 3700	31	3 700
PALC	PALM CI	10	10500 / 10590	79	10 500
SCRC	SUCRIVOIRE CI	-	/ 4155	219	4 155
SICC	SICOR CI	9	6450 /	-	6 450
SOGC	SOGB CI	-	/ Marché	9	3 750
SPHC	SAPH CI	-	/ 3275	172	3 150
ABJC	SERVAIR ABIDJAN CI	28	1975 / 2000	527	1 975
BNBC	BERNABE CI	17	5250 / 5295	102	5 295
CFAC	CFAO MOTORS CI	3	37000 / 40000	269	37 000
PRSC	TRACTAFRIC MOTORS CI	-	/ Marché	1	392 910
SHEC	VIVO ENERGY CI	-	/ 1200	9 355	1 200
TTLC	TOTAL CI	6	10500 / 10900	89	10 500
TTLS	TOTAL SN	10	14000 / 14900	200	13 875
STAC	SETAO CI	-	/ 18000	148	18 000

MARCHÉ DES DROITS					
Symbole	Titre	Quantité résiduelle à l'achat	Cours	Quantité résiduelle à la vente	Cours de Référence
			Achat / Vente		

NB: les quantités résiduelles susmentionnées correspondent aux meilleures offres et demandes exprimées.

Quantités Résiduelles

Séance de bourse du mardi 22 août 2017

MARCHÉ DES OBLIGATIONS					
Symbole	Titre	Quantité résiduelle à l'achat	Cours		Cours de Référence
			Achat / Vente	Quantité résiduelle à la vente	
BHB.O1	BHB 6.25% 2012-2017	-	-	-	10 000
BIDC.O2	BIDC 6.75 % 2010-2017	-	-	-	10 000
BIDC.O3	BIDC-EBID 6.50% 2014-2021	-	/ 10500	84	10 000
BOABF.O3	BOA BURKINA F. 6.25% 2012-2017	-	-	-	10 000
BOAC.O2	BOA - CI 6.25% 2012-2017	-	-	-	10 000
BOAD.O11	BOAD 5.95% 2012-2019	-	-	-	10 000
BOAD.O12	BOAD 5.95% 2014-2021	-	-	-	9 950
BOAN.O2	BOA NIGER 6.25% 2012-2017	-	-	-	9 250
BOAS.O2	BOA SENEGAL 6.50% 2012-2017	-	-	-	10 000
CRRH.O1	CRRH-UEMOA 6.10% 2012-2022	-	-	-	10 000
CRRH.O2	CRRH-UEMOA 6.10% 2012-2024	-	-	-	10 000
CRRH.O3	CRRH-UEMOA 6% 2013-2023	-	-	-	10 000
CRRH.O4	CRRH-UEMOA 6% 2014-2024	-	-	-	9 999
CRRH.O5	CRRH-UEMOA 5.85% 2015-2025	-	-	-	10 000
CRRH.O6	CRRH-UEMOA 5.85% 2016-2026	-	-	-	10 000
EOM.O1	ETAT DU MALI 6.20% 2016-2023	-	-	-	10 000
EOS.O4	ETAT SENEGAL 6.70% 2012-2019	-	/ 6000	200	5 988
EOS.O5	ETAT SENEGAL 6.50% 2013-2023	-	/ 10200	6 152	9 980
EOS.O6	ETAT SENEGAL 6.50% 2014-2021	-	-	-	8 955
EOS.O7	ETAT SENEGAL 6.30% 2015-2025	-	-	-	10 000
ORGT.O1	ORAGROUP 6.75% 2013-2019	5	9900 /	-	9 900
SHAF.O3	SHELTER AFRIQUE 6.6% 2014-2021	-	-	-	8 000
SIFC.O1	SIFCA 6.90% 2013-2021	-	-	-	10 000
TPBF.O3	TPBF 6,50% 2013-2020	-	-	-	9 900
TPBJ.O1	TPBJ 6.50% 2017-2027	-	-	-	10 000
TPCI.O10	TPCI 7% 2010-2017	-	-	-	10 400
TPCI.O13	TPCI 6.50% 2012-2017	-	-	-	10 000
TPCI.O15	TPCI 6.30% 2013-2018	-	-	-	10 000
TPCI.O16	TPCI 6.55% 2014-2022	-	-	-	10 000
TPCI.O17	TPCI 3% 2014-2024	-	-	-	10 000
TPCI.O18	TPCI 5.85% 2014-2021	-	-	-	10 000
TPCI.O19	TPCI 5.99% 2015-2025	-	-	-	10 000
TPCI.O20	TPCI 5.85% 2015-2022	-	-	-	10 000
TPCI.O21	TPCI 6% 2016-2028	-	-	-	10 000
TPCI.O22	TPCI 5.90% 2016-2026	-	-	-	10 000
TPCI.O23	TPCI 5.90% 2016-2026	-	-	-	10 000
TPCI.O24	TPCI 6.25% 2017-2029	-	-	-	10 000

MARCHÉ DES OBLIGATIONS					
Symbole	Titre	Quantité résiduelle à l'achat	Cours		Cours de Référence
			Achat / Vente	Quantité résiduelle à la vente	
SUKCI.S1	SUKUK ETAT DE COTE D'IVOIRE 5,75% 2015-2020	-	-	-	10 000
SUKCI.S2	SUKUK ETAT DE COTE D'IVOIRE 5,75% 2016-2023	-	-	-	10 000
SUKSN.S1	SUKUK ETAT DU SENEGAL 6,25% 2014-2018	-	-	-	10 000
SUKSN.S2	SUKUK ETAT DU SENEGAL 6% 2016-2026	3 000	10000 /	-	10 001
SUKTG.S1	SUKUK ETAT DU TOGO 6,5% 2016-2026	-	-	-	10 000

NB: les quantités résiduelles susmentionnées correspondent aux meilleures offres et demandes exprimées.